

# IXO

## Recording Pack

### IXO22 R Pack

USB AUDIO INTERFACE / INTERFACE AUDIO-USB  
INTERFAZ DE AUDIO USB / INTERFACE DE ÁUDIO USB  
INTERFACCIA AUDIO USB / USB-АУДИОИНТЕРФЕЙС  
USB 音频界面 / USB 音訊介面 / USB 신호변환장치  
USB 오디오인터페이스



**EN** Getting Started

**DE** Einführung

**FR** Prise en Main

**ES** Cómo Empezar

**PT** Introdução

**IT** Guida Introduttiva

**RU** Начало работы

**ZH-CN** 入门指南

**ZH-TW** 入門說明書

**KO** 시작하기

**JA** セットアップガイド

# Введение

Благодарим за выбор IXO Recording Pack. Это пакетный комплект устройств, который включает в себя интерфейс USB-аудио, конденсаторный микрофон и комплект наушников, чтобы вам было удобно записывать музыку.

Настоящее руководство содержит основную информацию, такую как комплект поставки и пример подключения к основному блоку IXO22. Ознакомьтесь с документом «Начало работы с IXO22 IXO12», чтобы настроить основной блок IXO22. Чтобы в полной мере использовать функциональные возможности IXO и получить удовольствие от работы с ним, внимательно прочитайте настоящее руководство перед использованием. Прочитав руководство, сохраните его для дальнейшего использования.

# Содержание

Введение .....	2
ПРАВИЛА ТЕХНИКИ БЕЗОПАСНОСТИ .....	3
УВЕДОМЛЕНИЕ .....	4
Информация .....	5
Комплект поставки (проверьте сразу после распаковки) .....	6
Подготовка перед использованием вместе с компьютером. ....	7
Пример подключения .....	8

## **ПРАВИЛА ТЕХНИКИ БЕЗОПАСНОСТИ**

**В дополнение к правилам техники безопасности, описанным в руководстве по началу работы с IXO22 IXO12, ознакомьтесь с приведенными далее инструкциями, прежде чем начинать работу с изделием.**

Храните это руководство в надежном месте, чтобы можно было обращаться к нему в дальнейшем.



### **ПРЕДУПРЕЖДЕНИЕ**

**Во избежание получения серьезных травм вплоть до наступления смерти от удара электрическим током, а также во избежание короткого замыкания, повреждения оборудования, пожара и других инцидентов всегда соблюдайте основные правила техники безопасности, перечисленные далее. Они включают принятие следующих мер (не ограничиваясь ими).**

### **Правила безопасности при эксплуатации**

- Не следует использовать наушники во время управления автомобилем или езды на

велосипеде. Также не следует пользоваться наушниками в ситуациях, когда необходимо слышать происходящее вокруг вас, например при переходе железнодорожных путей или на строительной площадке. Заглушение окружающих звуков в результате использования наушников может стать причиной несчастного случая.

### **Потеря слуха**

- Перед подключением наушников к устройству, а также перед включением или выключением питания любых устройств убедитесь, что все регуляторы громкости установлены на минимальное значение. В противном случае это может привести к поражению электрическим током, потере слуха или повреждению оборудования.

### **Беречь от воды**

- Не допускайте попадания изделия под дождь, не пользуйтесь им рядом с водой, в условиях сырости или повышенной влажности. Не ставьте на него емкости с жидкостью (вазы, бутылки или стаканы), которая может пролиться и попасть в отверстия.



## **ВНИМАНИЕ**

---

Во избежание нанесения серьезных травм себе и окружающим в обязательном порядке соблюдайте основные правила техники безопасности. Они включают принятие следующих мер (не ограничиваясь ими).

### **Размещение и подключение**

---

- Избегайте размещения изделия в неустойчивом положении и в местах с сильной вибрацией, так как это может привести к его падению и стать причиной травм.
- Храните изделие в недоступном для детей месте. Данное изделие не рекомендуется использовать в местах, где могут присутствовать дети.

### **Правила безопасности при эксплуатации**

---

- При отключении кабеля от устройства беритесь за вилку, а не за кабель. Чрезмерное изгибание или растяжение кабеля может повредить его.

- Если наушники вызывают раздражение кожи, немедленно прекратите их использовать. Если на коже появились какие-либо признаки патологии, обратитесь к врачу.

## **УВЕДОМЛЕНИЕ**

Во избежание возникновения неисправности или повреждения изделия, повреждения данных или имущества соблюдайте приведенные ниже правила техники безопасности.

### **■ Эксплуатация и техническое обслуживание**

- Во избежание деформации панели, повреждения внутренних компонентов и нестабильной работы оберегайте устройство от чрезмерной пыли и сильной вибрации и не подвергайте воздействию очень высоких или низких температур.
- Не кладите устройство на предметы из винила, пластмассы или резины: это может привести к деформации или выцветанию панели.
- Конденсаторный микрофон следует хранить вместе с осушителем, который входит в комплект поставки, в сухом месте.

# Информация

## ■ Авторские права

- Исключительные авторские права на данное руководство принадлежат корпорации Yamaha Corporation.

## ■ О руководстве

- Иллюстрации в данном руководстве приведены только в качестве примеров.
- Названия компаний и изделий в данном руководстве являются товарными знаками или зарегистрированными товарными знаками соответствующих компаний.
- Apple, iPad и iPhone являются товарными знаками корпорации Apple Inc., зарегистрированными в Соединенных Штатах Америки и других странах.

## ■ Сведения об утилизации

- Это изделие содержит перерабатываемые компоненты.  
При утилизации данного изделия обращайтесь в соответствующие местные органы власти.

Корпорация Yamaha и компания Steinberg не несут ответственности за повреждения, возникшие в результате неправильного использования изделия или внесения изменений в его конструкцию.

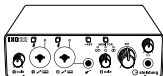
Важное примечание: Информация об условиях Гарантии для Клиентов в Российской Федерации [Русский]

Для получения подробной информации об условиях Гарантии на продукцию Yamaha в России, условиях гарантийного обслуживания, пожалуйста, посетите веб-сайт по адресу ниже (на сайте доступен файл с условиями для скачивания и печати) или обратитесь в офис представительства Yamaha в России.

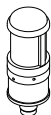
<https://ru.yamaha.com/ru/support/>

(63-M01 RU support 01)

## Комплект поставки (проверьте сразу после распаковки)



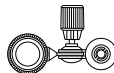
Основной блок  
IXO22 — 1 шт.



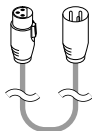
Конденсаторный  
микрофон ST-M01 — 1 шт.



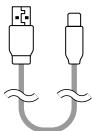
Наушники ST-H01 —  
1 шт.



Крепление для  
микрофона — 1 шт.



Кабель XLR — 1 шт.



Кабель USB 2.0 (тип  
C-A, 1,5 м) — 1 шт.



Начало работы с IXO  
Recording Pack  
(данная брошюра) — 1 шт.



Начало работы  
с IXO22 IXO12 — 1 шт.



STEINBERG LICENSE  
REDEMPTION CARD — 1 шт.

## Подготовка перед использованием вместе с компьютером

Прежде чем использовать устройство вместе с компьютером, необходимо выполнить две следующие процедуры настройки.

- **Загрузка Yamaha Steinberg USB Driver с веб-сайта Steinberg по приведенной далее ссылке и его установка на компьютер.**

<https://www.steinberg.net/en/support/downloads/>

- **Загрузка Cubase AI на компьютер.**

### ПРИМЕЧАНИЕ

- Подробная информация приведена в руководстве пользователя IXO22 IXO12.
- При необходимости загрузите WaveLab LE на компьютер.

#### • **Руководство пользователя IXO22 IXO12**

Доступно на веб-сайте Steinberg: <https://steinberg.help>

Ознакомьтесь с этим документом, чтобы понять, как использовать функциональные возможности изделия.

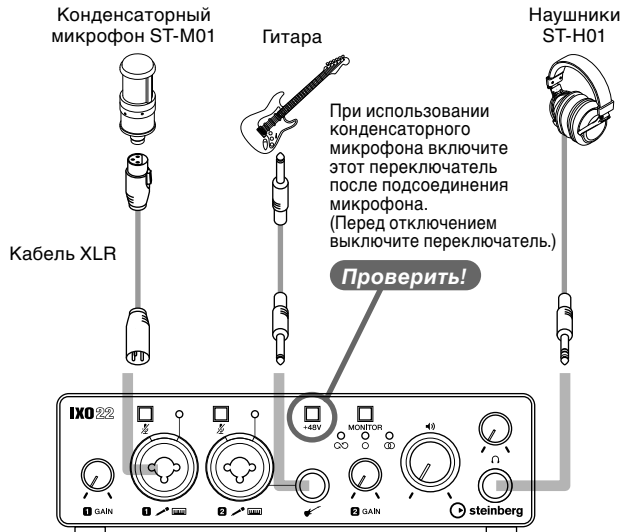
#### • **Руководство пользователя Cubase AI / WaveLab LE**

Доступно в меню приложений Cubase AI и WaveLab LE или на веб-сайте Steinberg.

Ознакомьтесь с этим документом, чтобы понять, как использовать функциональные возможности приложения.

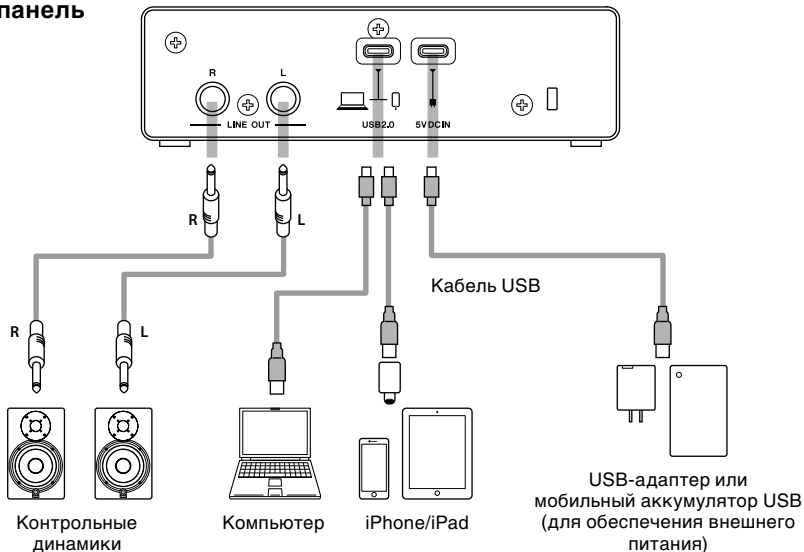
# Пример подключения

## ■ Передняя панель





## ■ Задняя панель



### ПРИМЕЧАНИЕ

Для подключения к iPhone или iPad через разъем Lightning требуется использовать адаптер камеры «Lightning — USB 3» от Apple.

## 雅马哈乐器音响（中国）投资有限公司

上海市静安区新闻路1818号云和大厦2楼

客户服务热线: 4000517700

公司网址: <https://www.yamaha.com.cn>

厂名: 雅马哈电子（苏州）有限公司

厂址: 江苏省苏州市苏州新区鹿山路18号

## 台灣山葉音樂股份有限公司

YAMAHA MUSIC & ELECTRONICS TAIWAN CO., LTD.

<https://tw.yamaha.com>

總公司: (02) 7741-8888 新北市板橋區遠東路1號2樓

客服專線: 0809-091388

原產地: 中國

Steinberg Website

<https://www.steinberg.net/>

## ヤマハ株式会社

〒430-8650 静岡県浜松市中央区中沢町10-1

© 2023 Yamaha Corporation

Published 10/2023

2023年10月发行

MWES-A0



VGX2090

