

Наушники с микрофоном

M-series
BRIDGE
MS 500

Инструкция по эксплуатации

Комплект поставки / Складная конструкция

Комплект поставки



Чехол для переноски



Аудио-адаптер 6,3 мм



Гарантийный талон



Аудио-кабель



Аудио-кабель с микрофоном

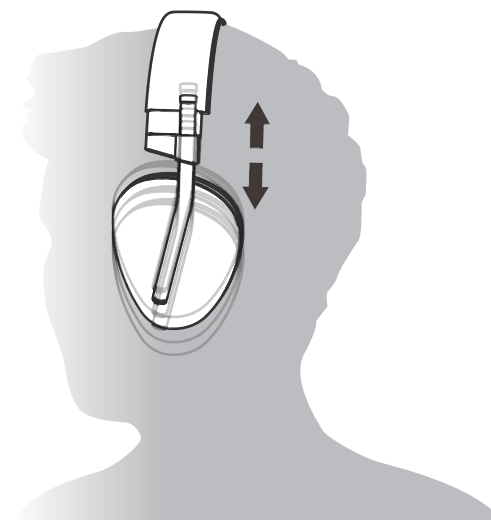
Как сложить наушники



- 1 -

Перед использованием

Перед тем как надеть наушники, отрегулируйте оголовье по размеру головы, как указано на картинке.



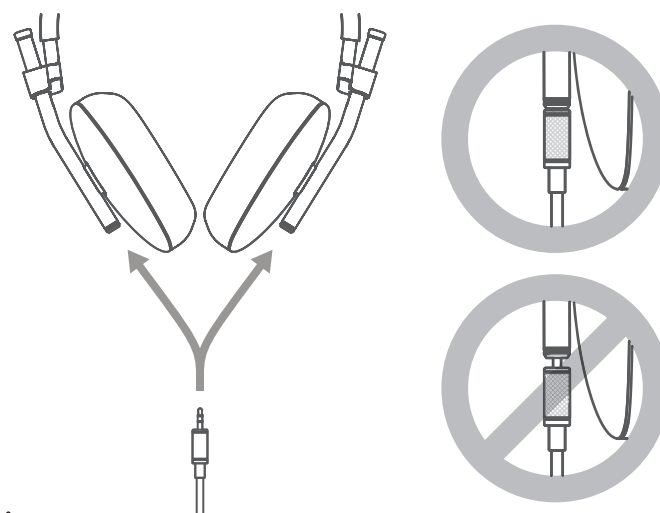
⚠ Внимание!

Прослушивание наушников на высокой громкости может повредить ваш слух. Для вашей безопасности и безопасности уличного движения не используйте наушники во время вождения автомобиля или велосипеда.

- 2 -

Подсоединение кабеля

Вы можете подсоединить кабель как вам удобнее, в разъем либо слева либо справа, как показано на картинке.



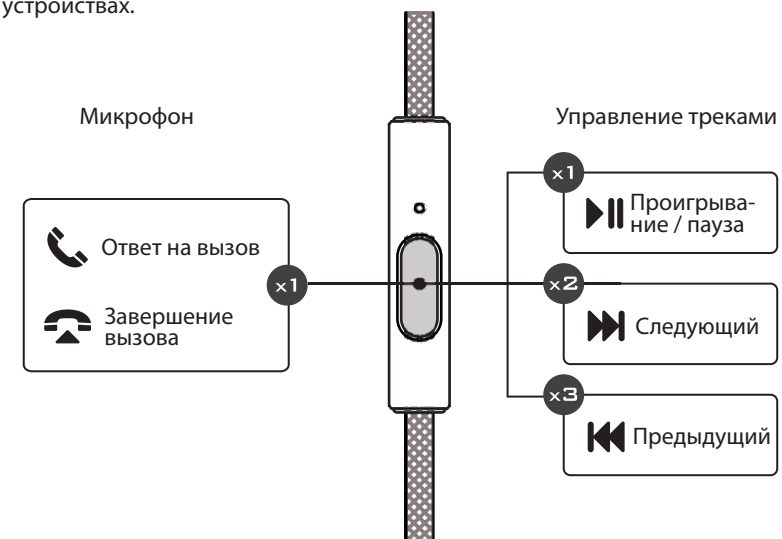
⚠ Внимание!

При отсоединении кабеля держите за основание контакта, но не за сам кабель, иначе вы можете повредить кабель. При прослушивании музыки убедитесь, что кабель вставлен полностью, это может отразиться на качестве воспроизводимого контента.

- 3 -

Управление треками и телефонными вызовами

Полностью совместимы с iPod, iPhone и iPad. Некоторые функции управления могут быть недоступны на конкретных устройствах.



⚠ Внимание!

Микрофон не обладает водостойкостью. Оберегайте его от попадания в него жидкости и других загрязняющих веществ.

- 4 -

PHIATON[®]
THE ULTIMATE LISTENING EXPERIENCE

© 2013 PHIATON Corporation
18662 MacArthur Blvd., STE 405
Irvine, California 92612 USA
www.phiaton.com