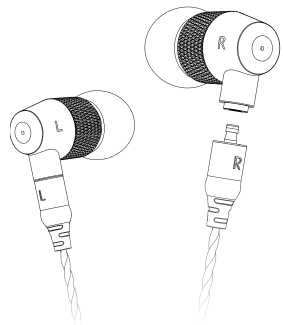


РУКОВОДСТВО ПОЛЬЗОВАТЕЛЯ



MUSICDEALER S

ПРОВОДНАЯ СТЕРЕОГАРНИТУРА

ВЫБОР ПОДХОДЯЩЕГО РАЗМЕРА АМБУШЮР

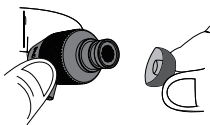
Если у вас создалось впечатление, что звук слишком тихий или не хватает низких частот, попробуйте использовать другие амбушюры.



В комплекте поставляется 4 пары амбушюр. Подберите самые комфортные и с наилучшим звучанием.

УСТАНОВКА АМБУШЮР

Возьмитесь за корпус наушников и провод, как показано на иллюстрации. Установите амбушюру на корпус наушников. Перед использованием убедитесь, что амбушюры установлены плотно и надежно.



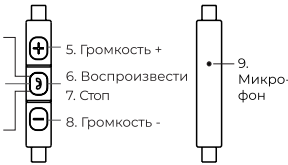
ПОСАДКА НАУШНИКОВ



Держите провод ровно, вставьте наушник в ухо (строго соблюдая метки L и R - левый и правый), чтобы амбушюр точно и плотно попал в слуховой канал.

ИСПОЛЬЗОВАНИЕ КНОПОК УПРАВЛЕНИЯ И МИКРОФОНА

1. Следующая песня
2. Ответ на звонок
3. Завершить звонок
4. Предыдущая песня



5. Громкость +
6. Воспроизвести
7. Стоп
8. Громкость -

9. Микрофон

1. Нажмите два раза, чтобы переключиться на следующую песню.
2. Нажмите один раз, чтобы ответить на вызов.
3. Нажмите один раз, чтобы завершить вызов.
4. Нажмите трижды, чтобы переключиться на предыдущую песню.
5. Увеличение громкости звука.
6. Нажмите один раз для воспроизведения.
7. Нажмите один раз, чтобы остановить музыку.
8. Уменьшение громкости звука.
9. Микрофон.

ДЛЯ ЗАНЯТИЯ СПОРТОМ

Если вам нужно вынуть и снова вставить наушники во время занятий спортом, протрите ваши уши перед повторным вводом, чтобы избежать попадания пота в отверстие наушников. Может произойти временное пропадание звука или снижение громкости, а сами наушники могут выпасть из ушей.

СНЯТИЕ И УСТАНОВКА КАБЕЛЯ

В данной модели наушников предусмотрена возможность снятия и установки кабеля.



Для того чтобы снять кабель возьмитесь одной рукой за корпус наушника, а второй за пластиковый коннектор, на котором обозначено R или L. Аккуратным движением отсоедините кабель от корпуса наушников.

УХОД И ОЧИСТКА

- Не тяните за кабель, чтобы вытащить наушники из ушей – возможна поломка кабеля. Вынимайте наушники только за корпус.
- Используйте чехол для хранения наушников, когда они не используются.

РЕГУЛЯРНАЯ ЧИСТКА:



Отверстие амбушюры

- Поместите небольшое количество спирта или перекиси водорода на ушную палочку.
- Отсоедините амбушюры от наушников и тщательно протрите внутренний канал наушников
- Протрите внешнюю часть амбушюры.
- Подождите, пока наушники и амбушюры полностью высохнут.
- Установите амбушюры обратно на наушники.

ВОЗМОЖНЫЕ НЕИСПРАВНОСТИ

- Нет звука / тихий звук: убедитесь, что стереоразъем 3,5 мм плотно вставлен в разъем для наушников вашего смартфона или ноутбука. Проверьте установки громкости.
- Микрофон не работает: нажмите кнопку вызова.
- Мало низких частот: попробуйте другой размер амбушюр.

ТЕХНИЧЕСКИЕ ХАРАКТЕРИСТИКИ

Тип наушников	Вставные
Вид подключения	Проводные
Основной цвет	Черный / Белый
Диаметр драйвера	10 мм
Минимальная частота	20 Гц
Максимальная частота	20 000 Гц
Сопротивление	16 Ом
Чувствительность	105 ± 3 дБ
Максимальная выходная мощность	10 мВт
Тип кабеля	прямой Y-образный
Длина кабеля	1,3 м
Диаметр разъема	3,5 мм
Количество сменных амбушюр	5 пар
Материал амбушюр	силикон

КОМПЛЕКТАЦИЯ

- 1 x Наушники MusicDealer S
- 1 x Руководство пользователя
- 1 x Чехол для хранения
- 5 x Сменные амбушюры

ЗАМЕЧАНИЯ ПО БЕЗОПАСНОСТИ

Прочтите следующие рекомендации перед использованием наушников.

Храните в сухом состоянии и не берите в места с высокой влажностью, чтобы не повредить внутреннюю плату.

Держите наушники вдали от прямого солнечного света и высоких температур. Высокие температуры сокращают срок службы электронных устройств и портят пластмассовые детали.

Не подвергайте изделие воздействию чрезвычайно низких температур. Это может повредить внутреннюю плату.

Не пытайтесь разобрать изделие, если вы не являетесь профессионалом, так как есть вероятность повредить его. Внутренние компоненты могут быть повреждены.

Не используйте сильнодействующие химические продукты или моющие средства для очистки изделия.

Не царапайте поверхность острыми предметами.

ДОПУСТИМЫЕ УСЛОВИЯ РАБОТЫ	ДОПУСТИМЫЕ УСЛОВИЯ ХРАНЕНИЯ
Температура: от 0° С до 40° С	Температура: от -30° С до 60° С
Влажность: от 0% до 85%	Влажность: от 0% до 90%

ПРЕДУПРЕЖДЕНИЕ

Прослушивание музыки на чрезмерной громкости может повредить ваши уши.

Для обеспечения безопасности движения не используйте наушники во время езды на велосипеде, мотоцикле или во время вождения автомобиля.