

ГАРАНТИЙНЫЙ ТАЛОН

Модель: _____

Серийный номер: _____

Дата покупки: _____

Организация: _____

Штамп торгующей организации:

Подпись продавца: _____

Подпись покупателя _____

Отметки о проведенном ремонте:

Дата	Неисправность



Активная акустическая система

EUROSOUND ESX

Руководство пользователя



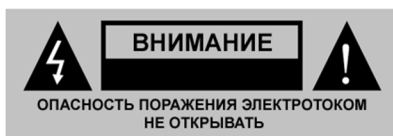
ИНСТРУКЦИИ ПО БЕЗОПАСНОСТИ

ПРЕДУПРЕЖДЕНИЕ – ДЛЯ УМЕНЬШЕНИЯ РИСКА ВОЗГОРАНИЯ ИЛИ ПОРАЖЕНИЯ ЭЛЕКТРОТОКОМ НЕ ПОДВЕРГАЙТЕ УСТРОЙСТВО ДЕЙСТВИЮ ДОЖДЯ И ВЛАГИ.

Не допускайте проливания жидкости на корпус устройства. Если устройство побывало под дождём или на него пролили жидкость, немедленно отключите кабель питания от розетки (СУХИМИ РУКАМИ) и обратитесь за проверкой к квалифицированному специалисту. Не устанавливайте вблизи от источников тепла (печи, радиаторы отопления и т.д.).

Этот треугольник на корпусе оборудования говорит о наличии внутри корпуса неизолированного опасного напряжения, достаточного для поражения электротоком.

Этот треугольник на корпусе оборудования сообщает о наличии важной информации по управлению и уходу в прилагаемом руководстве пользователя.



ВНИМАНИЕ: ВО ИЗБЕЖАНИЕ ПОРАЖЕНИЯ ЭЛЕКТРОТОКОМ НЕ СНИМАЙТЕ КРЫШКУ КОРПУСА. ВНУТРИ НЕТ ЧАСТЕЙ, ПРЕДНАЗНАЧЕННЫХ ДЛЯ ОБСЛУЖИВАНИЯ ПОЛЬЗОВАТЕЛЕМ. ТЕХОБСЛУЖИВАНИЕ И РЕМОНТ ДОЛЖНЫ ПРОИЗВОДИТЬСЯ ПРОФЕССИОНАЛАМИ.

Для очистки устройства используйте сухую мягкую щётку и иногда – влажную ткань. Не используйте растворители – они могут повредить краску и пластиковые части корпуса устройства. Регулярные осмотры и уход – залог долгой и надёжной работы микшера.

После покупки устройства вам необходимо тщательно осмотреть упаковку и корпус устройства на предмет полученных при транспортировке повреждений.

При обнаружении повреждения, немедленно свяжитесь с продавцом и транспортной компанией. Замена повреждённого оборудования производится при условии своевременного и правильного обращения.

Компания “Азия Трейд Мьюзик” на основании потребительской гарантии гарантирует отсутствие в изделии дефектов в материалах и работе сроком на _____ год(а) начиная с даты покупки.

В течение этого срока, в случае обнаружения неисправностей, происшедших по вине завода, при условии соблюдения правил эксплуатации и условий хранения прибора покупатель имеет право на бесплатный ремонт или, если необходимо, замену прибора.

Условия гарантийного ремонта

1. Настоящая гарантия действительна только по предъявлении оригинального счета или квитанции о продаже вместе с гарантийным талоном, заполненным четко и правильно.

2. Настоящая гарантия считается недействительной, если будет изменен, стерт, удален или неразборчив серийный номер на изделии.

3. Гарантия прерывается:

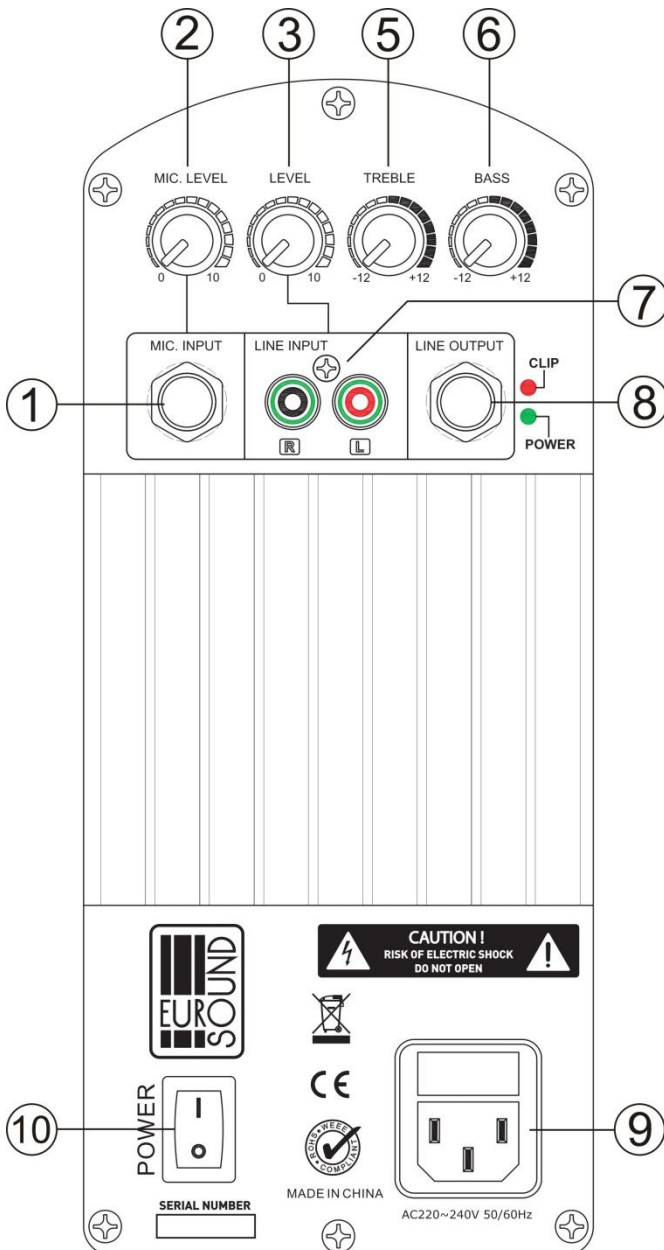
- при самостоятельно произведенном ремонте или модификации прибора;
- при эксплуатации или хранении прибора на открытом воздухе во время дождя или тумана, а так же во влажном или пыльном помещении;
- при эксплуатации прибора при относительной влажности воздуха выше 90%, при температуре ниже 5°C или выше 40°C;
- при допущении попадания влаги в прибор;
- при использовании для чистки корпуса органических растворителей.
- при наличии механических повреждений

Адрес сервисного центра ООО «Азия Трейд Мьюзик»:

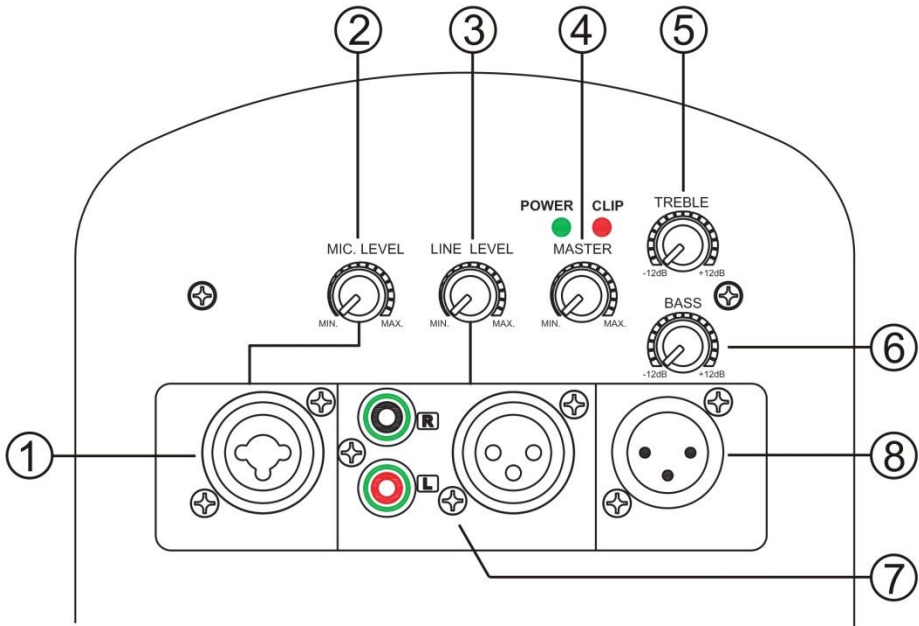
Иркутская область, п. Дзержинск, ул. Ушаковская, 3а,
тел. (3952) 54-40-50

	ESX-8A	ESX-10A	ESX-12A	ESX-15A
Тип системы	2-полосная активная, bi-amp			
Частотный диапазон, Гц	70-18000	65-20000	60-20000	55-20000
Мощность, Вт (Continuous/PGM/Peak)	100/200/400	150/300/600	250/500/1000	350/700/1400
Дисперсия, °	60 x 40			
НЧ комплектующие	1 x 8"	1 x 10"	1 x 12"	1 x 15"
ВЧ комплектующие	1 x 1" Titan diap	1 x 1,35" Titan diap		
Сопротивление, Ом	4			
Подключение	TRS MIC IN, RCA LINE IN, TRS LINE OUT		TRS/XLR MIC IN, RCA и XLR LINE IN, XLR LINE OUT	
Размеры (ШxВxГ), мм	295 x 440 x 240	350 x 545 x 285	420 x 645 x 335	500 x 770 x 400
Вес, кг	9,5	13	19	25,5

Модели ESX-8A и ESX-10A



Модели ESX-12A и ESX-15A




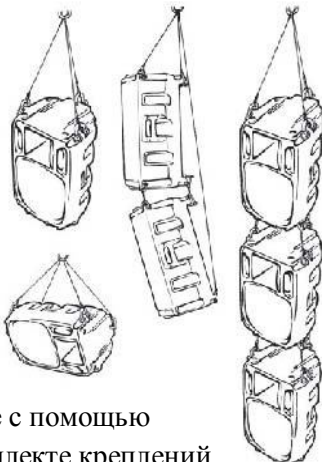
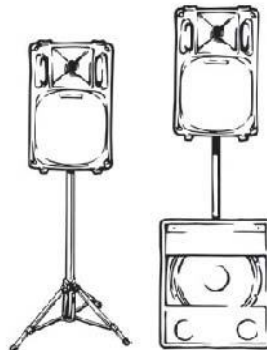
1. Вход для подключения динамических микрофонов. Выполнен на разъеме TRS (модели ESX-8A и ESX-10A) и комбинированном XLR/TRS (модели ESX-12A и ESX-15A).
2. Регулятор для изменения громкости микрофонного входа.
3. Регулятор для изменения громкости линейного входа.
4. Регулятор для изменения общей громкости (только модели ESX-12A и ESX-15A)
5. Регулятор для изменения уровня верхних частот
6. Регулятор для изменения уровня низких частот
7. Линейный вход. Выполнен на разъемах RCA (модели ESX-8A и ESX-10A) или XLR и RCA (модели ESX-12A и ESX-15A). Служит для подключения линейного источника аудиосигнала, например сигнала с DVD/MP3-плеера или микшерного пульта, либо аналогичной активной системы.

8. Линейный выход на разъеме XLR. Можно использовать для подключения к аналогичной активной системе или к усилителю.
9. Разъем с предохранителем для подключения шнура питания 220 В.
10. Выключатель питания.

СПОСОБЫ УСТАНОВКИ



В стэк

В качестве напольного
монитораПодвешивание с помощью
идущих в комплекте креплений

Установка на стойку