

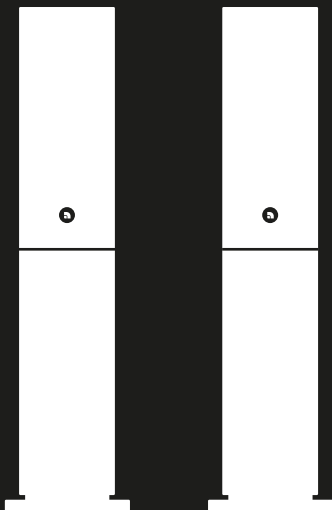
WiFi

audio pro
MULTIROOM

POWERED BY
Linkplay

A48

W



SE - Användarmanual

EN - User manual

DE - Schnellstart-Anleitung

NL - Gebruikershandleiding

6-21

FR - Manuel d'utilisation

IT - Manual de usuario

ES - Manuale dell'utente

FI - Käyttöohje

24-39

 audio pro

SOUND OF SCANDINAVIA

WELCOME TO WIRELESS HiFi.

Audio Pro wireless HiFi products lets you enjoy your favourite audio in a multiroom setup everywhere around your home.

The “W” generation of products uses Audio Pro wireless technology, Google Cast, AirPlay2, Spotify Connect and Tidal Connect.

By utilizing your WiFi network & smartphone apps, including our own app you can explore and play audio from streaming services and your own music library.

If you don't have a WiFi network, you can use Bluetooth or connect your audio equipment via cable.

The legendary Audio Pro sound quality, now better than ever before.

PRODUCT
INFO.

CUSTOMER
SUPPORT.

MANUALS.



Scan the QR code.
(audiopro.com/info)



The Spotify Software is subject to third party licenses found here:
www.spotify.com/connect/third-party-licenses.



Google, Google Play, Google Cast and other related marks are trademarks of Google LLC. Google Cast may require subscription(s). The Google Assistant requires an internet connection and is not available in certain countries and languages. Availability and services are device, service, and network-dependent and may not be available in all areas. Controlling certain devices in your home requires compatible smart devices. Subscriptions for services and applications may be required and additional terms, conditions and/or charges may apply.



The Wi-Fi CERTIFIED Logo is a certification mark of the Wi-Fi Alliance.

Bluetooth® 4.2

The Bluetooth® word mark and logos are registered trademarks owned by Bluetooth SIG, Inc. and any use of such marks by AUDIO PRO AB, is under license. Other trademarks and trade names are those of their respective owners.



© Apple, the Apple logo, AirPlay, iPad, iPhone, and iPod touch are trademarks of Apple Inc., registered in the U.S. and other countries. App Store is a service mark of Apple Inc.

audio pro®



© AUDIO PRO AB, SWEDEN. ALL RIGHTS RESERVED.
TRADEMARKS ARE THE PROPERTY OF AUDIO PRO AB, SWEDEN.
Audio Pro AB, Garnisonsgatan 52 SE-254 66 Helsingborg, Sweden

Audio Pro®, the Audio Pro logotype, the ‘a’ symbol, and ace-bass® are all registered trademarks of Audio Pro AB, Sweden.
All rights reserved. Audio Pro follows a policy of continuous advancement in development. Specifications may be changed without notice.

All other products and services mentioned may be trademarks or service marks of their respective owners.

THIS DOCUMENT CONTAINS INFORMATION THAT IS SUBJECT TO CHANGE WITHOUT NOTICE.

MODEL: A48 W. FCC ID: 2AGNC-A48

FCC STATEMENT

1. This device complies with Part 15 of the FCC Rules. Operation is subject to the following two conditions:

(1) This device may not cause harmful interference, and

(2) This device must accept any interference received, including interference that may cause undesired operation.

2. any Changes or modifications not expressly approved by the party responsible for compliance could void the user's authority to operate the equipment.

NOTE: This equipment has been tested and found to comply with the limits for a Class B digital device, pursuant to Part 15 of the FCC Rules. These limits are designed to provide reasonable protection against harmful interference in a residential installation. This equipment generates uses and can radiate radio frequency energy and, if not installed and used in accordance with the instructions, may

cause harmful interference to radio communications. However, there is no guarantee that interference will not occur in a particular installation. If this equipment does cause harmful interference to radio or television reception, which can be determined by turning the equipment off and on, the user is encouraged to try to correct the interference by one or more of the following measures: Reorient or relocate the receiving antenna. Increase the separation between the equipment and receiver. Connect the equipment into an outlet on a circuit different from that to which the receiver is connected. Consult the dealer or an experienced radio/TV technician for help.

IC WARNING

EN

This device contains licence-exempt transmitter(s)/receiver(s) that comply with Innovation, Science and Economic Development Canada's licence-exempt RSS(s). Operation is subject to the following two conditions:

(1) This device may not cause interference; and

(2) This device must accept any interference, including interference that may cause undesired operation of the device.

FCC/IC Radiation Exposure Statement

This equipment complies with FCC and IC radiation exposure limits set forth for an uncontrolled environment. This equipment should be installed and operated with minimum distance 20 cm between the radiator & your body.

5150-5250 Mhz is restricted to indoor use only.

FR

Cet appareil contient des émetteurs/récepteurs exemptés de licence conformes aux RSS (RSS) d'Innovation, Sciences et Développement économique Canada. L'exploitation est autorisée aux deux conditions suivantes :

(1) l'appareil ne doit pas produire de brouillage, et

(2) l'utilisateur de l'appareil doit accepter tout brouillage radio électrique subi, même si le brouillage est susceptible d'en compromettre le fonctionnement."

FCC/IC Déclaration d'exposition aux rayonnements Cet appareil est conforme à FCC et IC l'exposition aux rayonnements limites fixées pour un environnement non contrôlé. Cet appareil doit être installé et utilisé avec une distance minimale de 20 cm entre le radiateur et votre corps. Cet transmetteur ne doit pas être co-situé ou opérant en liaison avec toute autre antenne ou transmetteur.

COMPLIANCE WITH 2014/53/EU RADIO EQUIPMENT DIRECTIVE (RED):

In accordance with Article 10.8(a) and 10.8(b) of the RED, the following provides information on the frequency bands used and the maximum RF transmit power of the product for sale in the EU:

- » Bluetooth transmitter frequency range: 2.402-2.480 GHz.
» Bluetooth transmitter power: maximum allowable power is 20 dBm (EIRP); actual power is at least 0.5 dBm lower.
» 2.4G Wi-Fi transmitter frequency range: 2.412-2.472 GHz (2.4 GHz ISM Band—USA and Canada: 11 channels, Europe and others: 13 channels).
» 2.4G Wi-Fi transmitter power: maximum allowable power is 20 dBm (EIRP); actual power is at least 0.5 dBm lower.
» 5G Wi-Fi transmitter frequency range: 5.150-5.350 GHz, 5.470-5.725 GHz, 5.725-5.825 GHz.
» 5G Wi-Fi transmitter power: maximum allowable power is 23 dBm (EIRP) for 5.150-5.725 GHz and 13.98 dBm (EIRP) for 5.725-5.825 GHz; actual power is at least 0.5 dBm lower.

NATIONAL RESTRICTIONS:

Table with 2 columns: Country Code and Country Name. Includes AT, BE, BG, CH, CY, CZ, DE, DK, EE, EL, ES, FI, FR, HR, HU, IE, IS, IT, LI, LT, LU, LV, MT, NL, NO, PL, PT, RO, SE, SI, SK, UK.

When operating in the 5.15-5.35 GHz frequency range, the device is restricted to indoor use only for all EU member states and EFTA countries

EN: EU Compliance Information:

Audio Pro hereby declares that the device is in compliance with the essential requirements and other relevant provisions of directives 2014/53/EU, 2011/65/EU and (EU)2015/863. The original EU declaration of conformity may be found at https://www.audiopro.com/doc/.

FR: INFORMATION DE CONFORMITE UE* (*Union Européenne) :

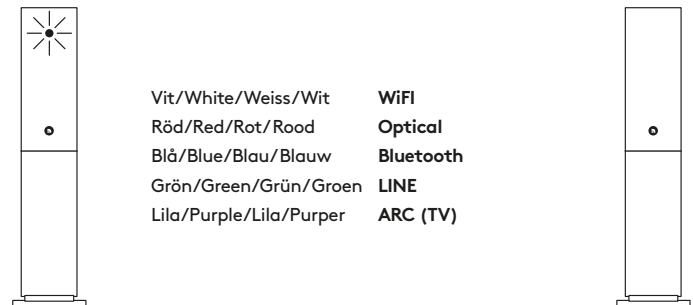
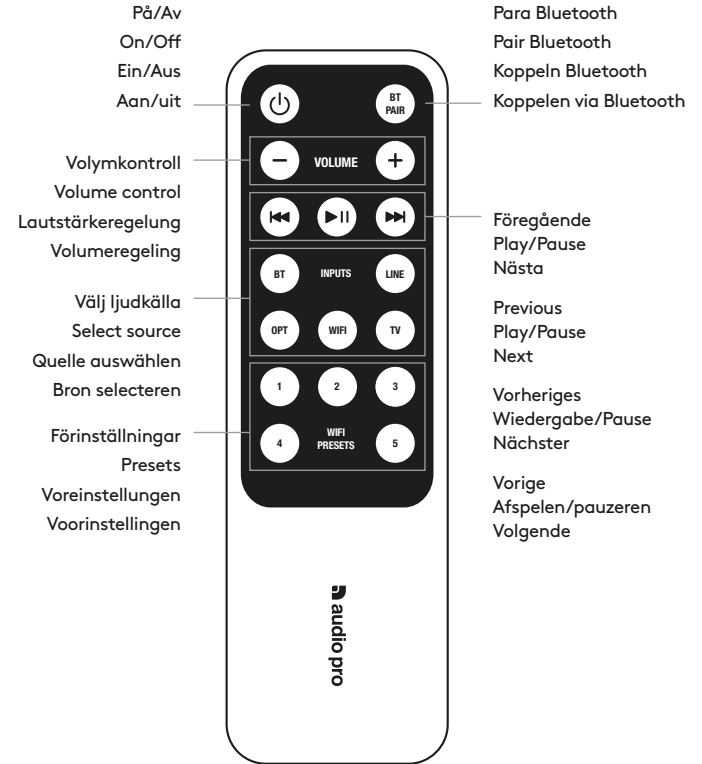
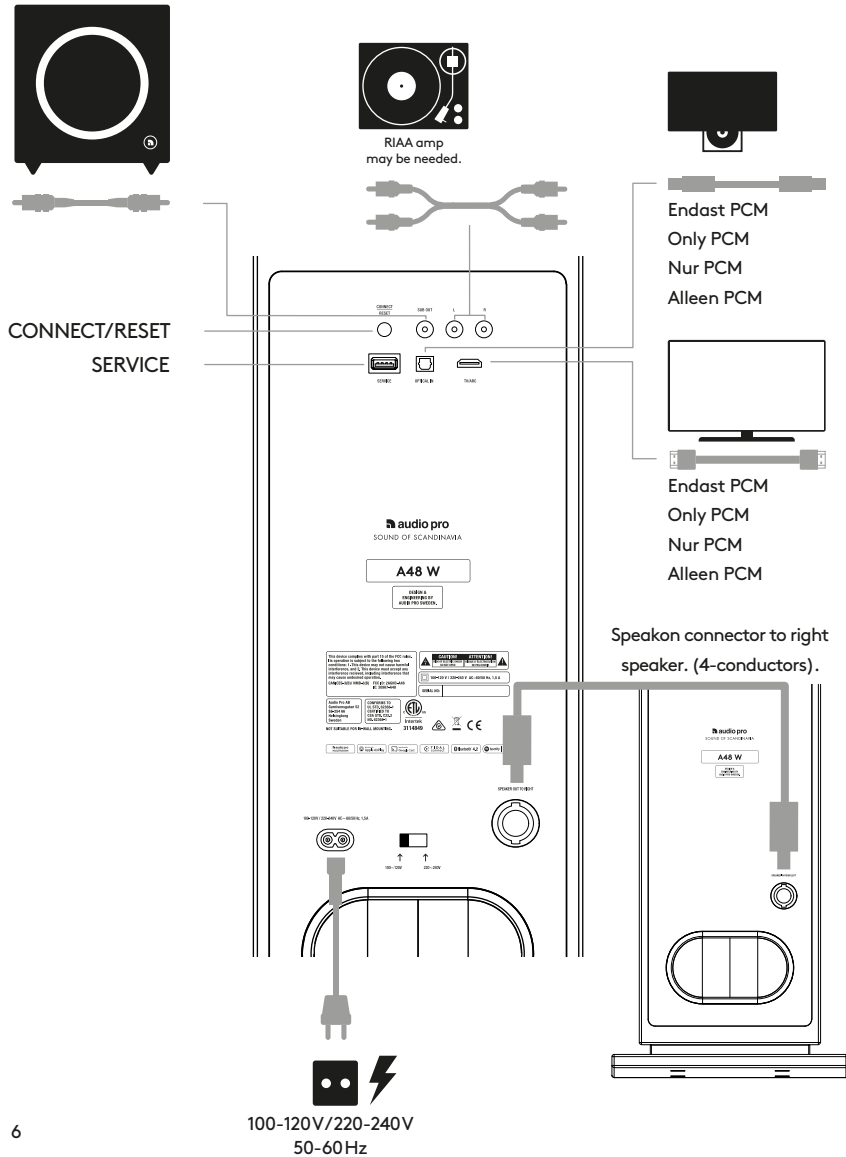
Audio Pro déclare par la présente que l'appareil est conforme aux exigences essentielles et aux autres dispositions pertinentes des directives 2014/53/UE, 2011/65/UE et (UE)2015/863. La déclaration de conformité UE originale peut être consultée sur https://www.audiopro.com/doc/.

Recycling information table with categories: PAP 20, LDPE 4, HDPE 2, PS 6, PVC 3, PP 5, CARTA, PLASTICA, RACCOLTA DIFFERENZIATA, VERIFICA LE DISPOSIZIONI DEL TUO COMUNE



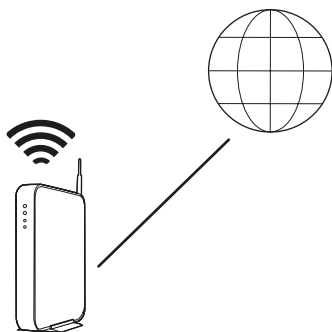
Points de collecte sur www.quefairemesdechets.fr. Privilégiez la réparation ou le don de votre appareil !





ANSLUTA TILL NÄTVERK | CONNECTING TO THE NETWORK VERBINDUNG ZUM NETZWERK | VERBINDING MAKEN MET NETWORK

DU BEHÖVER | YOU NEED THIS | SIE BENÖTIGEN | DIT HEBT U NODIG



Trådlös router med internetanslutning.

Wireless router with internet connection.

WLAN-Router mit Internetverbindung.

Draadloze router met internetverbinding.



iOS eller Android enhet ansluten till ditt nätverk.

iOS or Android device connected to your network.

iOS- eller Android-Gerät, verbunden mit Ihrem Netzwerk.

iOS- of Android-apparaat dat met uw netwerk is verbonden.



Ditt nätverklösenord
Your wifi password
Ihr WLAN-Passwort
Je wifi-wachtwoord

VIKTIGA KRAV

NÄTVERK:

- Ditt nätverk måste ha en bredbandsanslutning till internet, då Audio Pro ljudsystemet är designat för gratis mjukvaruupdate-ringar.
- Audio Pro högtalarna kommunicerar över 2.4GHz/5GHz i nätverk som stödjer 802.11 b/g/n/ac trådlös teknologi.

ROUTER

- Höghastighets ADSL/kabel modem, eller bredbandsfiber är nödvändigt för en korrekt avspeling från internetbaserade musik-tjänster.
- Olika routrar har olika prestanda. Använd helst en premium router för bra prestanda.

KEY REQUIREMENTS

NETWORK

- Your network must have a high-speed internet connection, as the Audio Pro system is designed to utilise free, online software updates.
- Audio Pro speakers communicate via a 2.4GHz/5GHz home network with support for 802.11 b/g/n/ac wireless technology.

ROUTER

- High-speed DSL/cable modem, or fibre-to-the-home broadband connection for proper playback of internet-based music services.
- Different routers provide different levels of performance. Please use a good wireless router to achieve the best possible performance.

WICHTIGE VORAUSSETZUNGEN

NETZWERK

- Ihr Netzwerk muss über eine schnelle Internetverbindung verfügen, weil das Audio-Pro-System dazu entwickelt wurde, kostenlose Online-Softwareupdates zu nutzen.
- Audio Pro-Lautsprecher kommunizieren über ein 2.4GHz/5GHz-Heimnetzwerk mit Unterstützung für die 802.11 b/g/n/ac-WLAN-Technologie.

ROUTER

- DSL-/Kabel-Hochgeschwindigkeitsmodem oder Glasfaser-Heimbreitbandanschluss für die ordnungsgemäße Wiedergabe internet-basierter Musikdienste.
- Verschiedene Router bieten unterschiedliche Leistungsniveaus. Bitte verwenden Sie einen guten WLAN-Router, um die bestmögliche Leistung zu erzielen.

BELANGRIJKSTE EISEN

NETZWERK

- Het Audio Pro-systeem is zo ontworpen dat het gratis online software-updates gebruikt. Uw netwerk moet daarom een snelle internetverbinding hebben.
- Audio Pro-luidsprekers communiceren via een thuisnetwerk van 2.4GHz/5GHz met ondersteuning voor draadloze 802.11 b/g/n/ac-technologie.

ROUTER

- ADSL-/kabelmodem of particuliere glasvezelverbinding voor het juist afspelen van muziekdiensten via internet.
- Elke router heeft een ander prestatieniveau. Gebruik een goede draadloze router voor de best mogelijke prestaties.

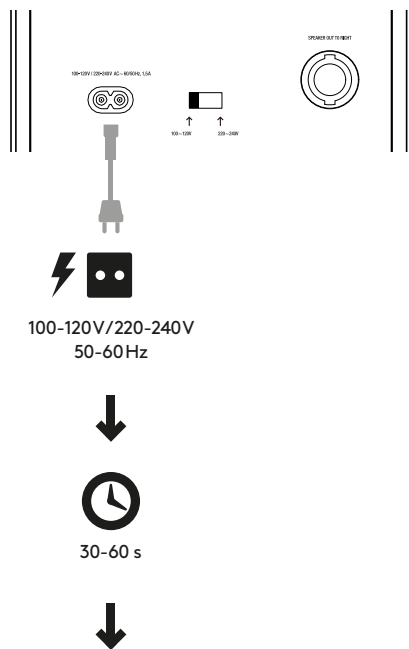
Teckenuppsättning UTF-8 stöds för lösenord. (Ej åäöø eller specialtecken).

Der Zeichensatz UTF-8 wird für das Passwort unterstützt. (Jedoch nicht die Buchstaben åäöü oder Sonderzeichen.)

Character set UTF-8 for password is supported. (Not åäö or special characters).

Tekenset UTF-8 voor het wachtwoord wordt ondersteund. (Niet åäö of speciale symbolen.)

1. ANSLUT TILL STRÖM | CONNECT TO POWER | STROMANSCHLUSS
AANSLUITEN OP HET LICHTNET

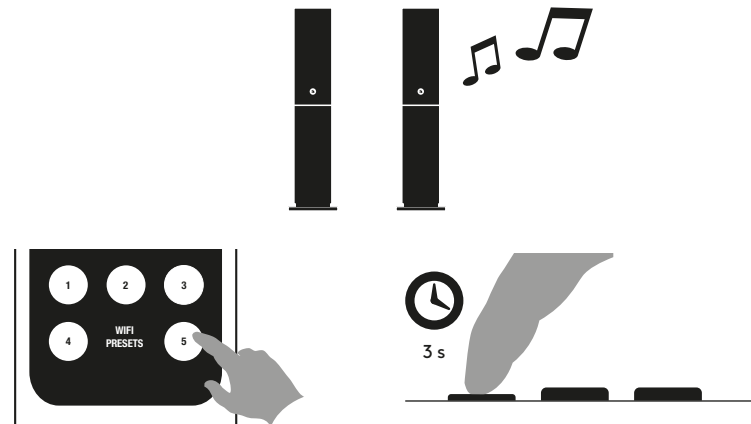


PRODUCT
INFO.
CUSTOMER
SUPPORT.
MANUALS.

Scan the QR code.
(audiopro.com/info)

GÖRA EN PRESET | MAKING A PRESET | EINE VOREINSTELLUNG
FESTLEGEN | EEN VOORINSTELLING MAKEN

1. KONTROLLER | CONTROLS | SCHALTAFEL | BEDIENINGSELEMENTEN



2. I APPEN | IN THE APP | IN DER APP | IN DE APP

PRODUCT
INFO.
CUSTOMER
SUPPORT.
MANUALS.

Scan the QR code.
(audiopro.com/info)

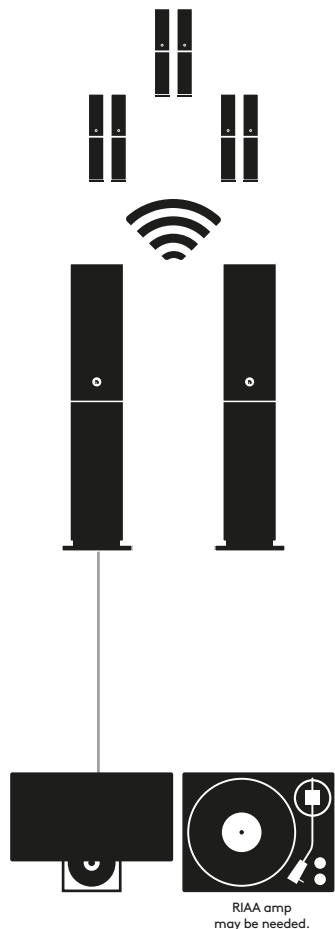
RESTREAMING | RESTREAMING | ERWEITERTES STREAMING | VERDER STREAMEN

Anslutna enheters ljud kan spelas upp till fler högtalare. Vald högtalare måste vara master i gruppen.

Connected devices sound can be played to more speakers wirelessly. Choose master speaker in group to play.

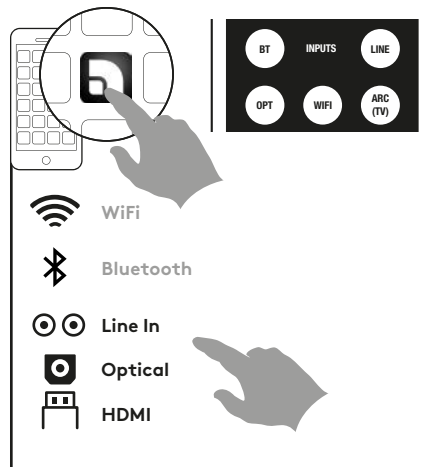
Der Sound von verbundenen Geräten kann kabellos auf weiteren Lautsprechern wiedergegeben werden. Wählen Sie zur Wiedergabe den Master-Lautsprecher in der Gruppe.

Geluid van verbonden apparaten kan draadloos via meer luidsprekers worden afgespeeld. Kies de hoofdluidspreker in de groep waarop u wilt afspelen.



Välj ansluten källa.
Choose the connected input source.
Wählen Sie die angeschlossene Quelle.
Kies de verbonden bron.

SELECT SOURCE IN APP / ON REMOTE



SPELA SPOTIFY | PLAYING FROM SPOTIFY WIEDERGABE VON SPOTIFY | SPOTIFY AFSPLEN

Använd din telefon, surfplatta eller dator som fjärrkontroll för Spotify. Gå till spotify.com/connect för att ta reda på hur.

Use your phone, tablet or computer as a remote control for Spotify.
Go to spotify.com/connect to learn how.

Verwende dein Smartphone, Tablet oder deinen Computer als Fernbedienung für Spotify. Auf spotify.com/connect erfährst du mehr.

Gebruik je telefoon, tablet of computer als een afstandsbediening voor Spotify. Ga naar spotify.com/connect om te leren hoe je dat doet.

AIRPLAY / GOOGLE CAST

Tryck på AirPlay/Google Cast och välj en högtalare.

Tap AirPlay, and choose a speaker.

Tippen Sie auf AirPlay/Google Cast und wählen Sie den Lautsprecher aus.

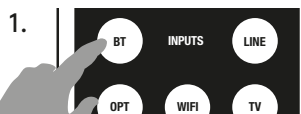
Tik op 'AirPlay/Google Cast' en kies de luidspreker.

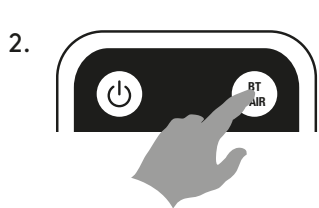


WIFI FAQ



BLUETOOTH
PARA | PAIR | KOPPELN | PAAR

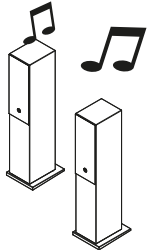
1.  Välj BT som källa
Select BT as source
Wählen Quelle BT
Selecteer BT als bron

2.  Blått
Blue
Blau
Blauw

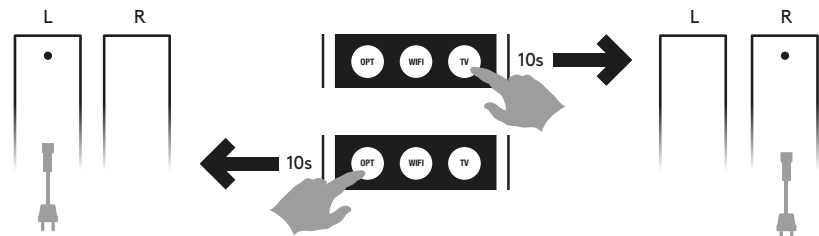
Blinkar
Flashes
Blinken
Knippert

3.  Inställningar
Settings
Einstellungen
Instellingen

 ON
AudioPro_A48 W

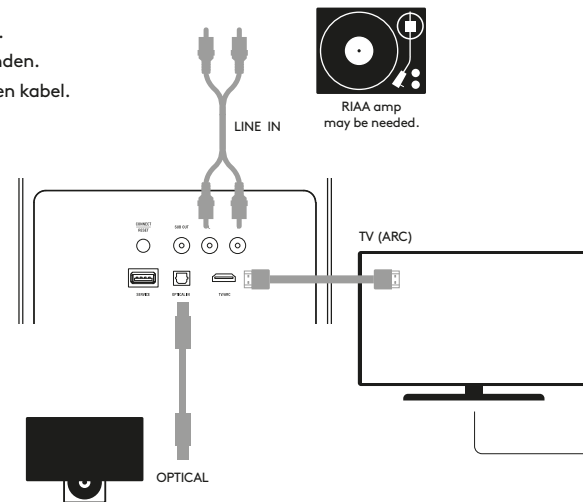
5-20s  


BYT KANAL | SWITCH CHANNEL | KANAL WECHSELN | KANAAL WISSELEN



SPELA ANSLUTNA ENHETER | PLAYING FROM CONNECTED
DEVICES | VON VERBUNDENEN GERÄTEN ABSPIELEN |
AFSPELEN VANAF VERBONDEN APPARATEN

1. Anslut med kabel.
Connect using a cable.
Mit einem Kabel verbinden.
Maak verbinding via een kabel.



2. 

ARC (AUDIO RETURN CHANNEL)

! Kontrollera TV-ljudet med din vanliga TV-fjärrkontroll. Om din TV stödjer ARC, beroende av tillverkare, kan du behöva aktivera denna funktion i din TV:s inställningar.

Control TV audio with your regular TV-remote. If your TV supports ARC, depending on brand you may have to activate this feature in your TV settings.

Steuern Sie die Audioausgabe des Fernsehers mit einer gewöhnlichen TV-Fernbedienung. Falls Ihr Fernseher ARC unterstützt, müssen Sie gegebenenfalls, je nach Marke, diese Funktion in Ihren TV-Einstellungen aktivieren.

Regel het geluid van uw TV met de afstandsbediening van uw TV. Als uw TV ARC ondersteunt, moet u deze functie afhankelijk van het merk in uw TV-instellingen van activeren.

SE: SPECIFIKATIONER

Typ: Aktiv stereo högtalarpar med basreflex
Förstärkare: Digital Klass D förstärkare, 2x130W + 2x30W
Diskant: 2" BMR
Woofers: 2x5.25"
Frekvensområde: 30-25 000Hz
Delningsfrekvens: 700Hz
Dimensioner HxBxD: 870x215x265mm
Ingångar: WiFi, Bluetooth 4.2, 1 x Line in, 1 x TOSLINK optisk digital (endast PCM), 1 x ARC/TV
Utgångar: 1 x Sub Out
Energiförbrukning STBY: 6,8W (standby aktiveras efter <20 minuters inaktivitet)
Nätverk: 802.11 b/g/n/ac, 2,4GHz/5GHz
Ljudformat som stöds: MP3, WMA, AAC, FLAC, Apple Lossless.

EN: SPECIFICATIONS

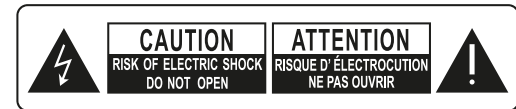
Type: Powered stereo speaker system with bass reflex
Amplifier: Digital Class D amplifier, 2x130W + 2x30W
Tweeter: 2" BMR
Woofers: 2x5.25"
Frequency range: 30-25 000Hz
Crossover frequency: 700Hz
Dimensions HxWxD: 870x215x265mm
Inputs: WiFi, Bluetooth 4.2, 1 x Line in, 1 x TOSLINK optical digital (only PCM), 1 x ARC/TV.
Outputs: 1 x Sub Out
Power consumption STBY: 6,8W (standby activated after <20 minutes idle)
Wireless network compatibility: 802.11 b/g/n/ac, 2.4GHz/5GHz
Supported audio formats: MP3, WMA, AAC, FLAC, Apple Lossless.

DE: TECHNISCHE DATEN

Typ: Aktiver Stereolautsprecher mit Bassreflex
Verstärker: Digitalverstärker Klasse D, 2x130W + 2x30W
Hochtonlautsprecher: 2" BMR
Tieftonlautsprecher: 2x5,25"
Übertragungsbereich: 30-25 000Hz
Übergangsfrequenz: 700Hz
Abmessungen H x B x T: 870x215x265mm
Eingänge: WiFi, Bluetooth 4.2, 1 x Line in, 1 x TOSLINK Optische Eingang (nur PCM), 1 x ARC/TV.
Ausgänge: 1 x Sub Out
Energieverbrauch STBY: 6,8W (standby aktiviert sich nach <20 Minuten Leerlauf)
WiFi: 802.11 b/g/n/ac, 2,4GHz/5GHz
Unterstützte Audioformate: MP3, WMA, AAC, FLAC, Apple Lossless.

NL: SPECIFICATIES

Type: Actieve stereoluidspreker met basreflex
Versterker: Digitale versterker uit klasse D, 2x130W + 2x30W
Tweeter: 2" BMR
Woofers: 2x5.25"
Frequentiebereik: 30-25 000Hz
Overstapfrequentie: 700Hz
Afmetingen (HxBxD): 870x215x265mm
Ingangen: WiFi, Bluetooth 4.2, 1 x Line in, 1 x optische digitale TOSLINK (alleen PCM), 1 x ARC/TV.
Uitgangen: 1 x subuitgang
Energieverbruik STBY: 6,8W (stand-by wordt geactiveerd na <20 minuten inactiviteit)
Compatibiliteit met draadloos netwerk: 802.11 b/g/n/ac, 2,4GHz/5GHz
Ondersteunde audio-indelingen: MP3, WMA, AAC, FLAC, Apple Lossless.



SE: Den pilförsedda blixtsymbolen i en liksidig triangel är avsedd att varna användaren för förekomsten av isolerad "farlig spänning" innanför produktens hölje. Spänningen kan vara så hög att människor riskerar att utsättas för elektriska stötar.

EN: The lightning flash with arrowhead symbol, within an equilateral triangle, is intended to alert the user to the presence of uninsulated "dangerous voltage" within the product's enclosure that may be of sufficient magnitude to constitute a risk of electric shock to persons.

DE: Das Blitzsymbol mit Pfeilspitze im gleichseitigen Dreieck ist der Hinweis auf stromführende Teile im Geräteinneren, bei deren Berührung die Gefahr eines lebensgefährlichen Stromschlags droht.

NL: Het symbol met de bliksemschicht in een gelijkbenige driehoek is bedoeld om de gebruiker te waarschuwen voor de aanwezigheid van niet-geïsoleerde 'gevaarlijke spanning' in de behuizing van het product. Deze kan voldoende zijn om een elektrische schok bij personen te veroorzaken.



SE: Utröpstecknet i en liksidig triangel är avsett att uppmärksamma användaren på att det finns viktiga instruktioner för bruk och underhåll (service) i det referensmaterial som medföljer utrustningen.

EN: The exclamation point within an equilateral triangle is intended to alert the user to the presence of important operating and maintenance (servicing) instructions in the literature accompanying the appliance.

DE: Das Ausrufezeichen im gleichseitigen Dreieck soll auf wichtige Bedienungs- und Wartungs-Hinweise in dieser Bedienungsanleitung aufmerksam machen.

NL: Het uitroepteken in een gelijkbenige driehoek is bedoeld om de gebruiker te waarschuwen voor de aanwezigheid van belangrijke bedienings- en onderhoudsinstructies in de documenten die bij het apparaat worden geleverd.

SE - VARNING:

För att minska risken för brand eller elektrisk stöt, utsätt inte produkten för regn eller fukt.

Observera:

För att minska risken för elektriska stötar ska du ej avlägsna enhetens hölje eller paneler. Utrustningen innehåller inga komponenter som kan repareras av användaren. All service ska utföras av särskilt utbildad personal.

DE - WARNUNG:

Um brand- und Stromschlaggefahren zu vermeiden, darf dieses Gerät weder nässe noch feuchtigkeit ausgesetzt sein (z. B. Regen, dampf).

Vorsicht:

Zur vermeidung elektrischer schläge dürfen weder die vordere noch die gehäuseabdeckung entfernt werden. Im innern des gerätes befinden sich keinerlei bedienungselemente für den benutzer. Reparatur- und wartungsarbeiten dürfen nur von geschulten fachkräften durchgeführt werden.

EN - WARNING:

To reduce the risk of fire or electric shock, do not expose this apparatus to rain or moisture.

Caution:

To reduce the risk of electric shock, do not remove covers or panels. No user-serviceable parts inside. Refer servicing to qualified service personnel.

NL - WAARSCHUWING:

Stel dit apparaat niet bloot aan regen of vocht om het risico op brand of een elektrische schok te verminderen.

Opgelet:

Verwijder de behuizing of panelen niet om het risico op een elektrische schok te verminderen. Er zijn geen onderdelen die door de gebruiker kunnen worden onderhouden. Laat onderhoud uitvoeren door bevoegde servicemedewerkers.

SE - VARNING!

Denna utrustning kan leverera ljudtrycksnivåer som överstiger 85 dB, vilket kan orsaka permanenta hörselskador.

DE - ACHTUNG!

Dieses Gerät kann Schalldruckpegel von über 85 dB und somit eine Lärmbelastung erzeugen, die dauerhafte Hörschäden verursachen kann.

EN - CAUTION!

This equipment is capable of delivering sound pressure levels in excess of 85 dB, which may cause permanent hearing damage.

NL - WAARSCHUWING!

Deze apparatuur is in staat om geluidsrukniveaus van meer dan 85 dB te produceren, wat permanente gehoorschading kan veroorzaken.

SV:
När en grupp skapas i appen kommer mastern (första högtalaren) i gruppen att återströmma den valda ingången och fungera som en nätverksrouter till alla andra högtalare i gruppen.

EN:
When a group is created in the App, the master (first speaker) of that group will restream the chosen input, effectively acting as a network router, to all other speakers included in the group.

DE:
Wenn eine Gruppe in der App erstellt wird, streamt der Master (der erste Lautsprecher) der Gruppe den ausgewählten Eingang erneut und fungiert dabei effektiv als Netzwerk-Router für alle anderen Lautsprecher in der Gruppe.

NL:
Wanneer een groep in de app wordt aangemaakt, zal de master (eerste luidspreker) van die groep de gekozen invoer opnieuw streamen, en fungeert zo als een netwerkrouter voor alle andere luidsprekers in de groep.

SE - VIKTIGA SÄKERHETSFÖRESKRIFTER

- Läs igenom dessa anvisningar.
- Spara dessa anvisningar.
- Respektera samtliga varningar
- Följ samtliga anvisningar.
- Använd ej produkten i närheten av vatten.
- Renig endast med torr trasa.
- Drifttemperatur (°C) 5–40
Luftfuktighet (%) ingen kondens 30–90
- Blockera ej ventilationsöppningarna. Följ tillverkarens anvisningar när du installerar produkten.
- Minsta avstånd runt apparaten för tillräcklig ventilation, 10 cm.
- Ventilationen får inte hindras genom att täcka över ventilationsöppningarna med föremål såsom tidningar, dukar, gardiner m.m.
- Installera ej produkten nära värmekällor såsom element, varmluftsfläpp, spisar eller annan värmelastande utrustning (t ex förstärkare).
- Skdda nätsladden från tramp- och klämskador, i synnerhet vid anslutningen till stickkontakten, vid grenuttag och där sladden är fäst i produkten.
- Använd endast den extrautrustning och de tillbehör som tillverkaren rekommenderar.
- Drag ur produktens nätkontakt vid åskväder eller då produkten ej används under längre tid.
- All service ska utföras av särskilt utbildad servicepersonal. Service erfordras då produkten har utsatts för skada. Exempel är skador på nätsladden eller dess kontakt, att vätska spillts eller främmande föremål kommit in i produkten, att produkten utsatts för regn eller fukt, att den inte fungerar normalt eller att den har tappats.
- Skador som erfordrar service:
Drag ut produktens nätkontakt ur vägguttaget och låt särskilt utbildad servicepersonal ombesörja service då något av följande inträffar:
A. Om nätsladden eller dess kontakt skadats,
B. Om vätska spillts eller främmande föremål kommit in i produkten,
C. Om produkten utsatts för regn eller vatten,
D. Om produkten ej fungerar normalt då den används enligt bruksanvisningen. Justera enbart med de regler som omfattas av bruksanvisningen. Felaktig justering med andra regler kan orsaka skador som ofta fordrar omfattande arbete av särskilt utbildad reparatör för att få utrustningen att fungera normalt igen.
E. Om produkten har tappats eller skadats på något sätt, samt
F. Om produkten prestanda förändras påtagligt indikerar detta behov av service.
- Införande av föremål och vätska:
Inga som helst föremål får införas i produkten genom dess öppningar, eftersom de kan komma i beröring med komponenter som står under farlig spänning eller orsaka kortslutning, vilket kan vålla brand eller elektrisk stöt. Produkten får ej utsättas för vätskeöverspill eller stänk. Inga vätskefyllda föremål som t ex blomvaser får ställas på utrustningen. Inga öppna lågor, t ex. tända stearinljus m.m. får aldrig placeras på apparaten.
- Se till att det finns tillräcklig ventilation om du installerar produkten i kringbyggda utrymmen, exempelvis bokhyllor eller rack. Lämna ett avstånd på 20 cm över och på ömse sidor om produkten och 10 cm bakom den. Bekantaren av hyllplan eller skiva som ligger närmast ovanför produkten ska dras fram så att det uppstår en glipa på cirka 10 cm bakåt. På så vis bildas en utsugslinande kanal där uppvärmad luft kan strömma upp.
- Strömadapter och strömsladd till denna produkt är endast avsedd för inomhusbruk.
- Använd endast medföljande strömsladd/-adapter.

EN - IMPORTANT SAFETY INSTRUCTIONS

- Read these instructions.
- Keep these instructions.
- Heed all warnings.
- Follow all instructions.
- Do not use this product near water.
- Clean only with dry cloth.

- Operating temperature (°C) 5–40
Humidity (%) no condensation 30–90
- Do not block any ventilation openings. Install in accordance with the manufacturer's instructions.
- Minimum distances around the product for sufficient ventilation, 10 cm.
- The ventilation should not be impeded by covering the ventilation openings with items, such as newspapers, table-cloths, curtains, etc.
- Do not install near any heat sources such as radiators, heat registers, stoves, or other product (including amplifiers) that produce heat.
- Protect the power cord from being walked on or pinched particularly at plugs, convenience receptacles, and the point where they exit from the product.
- Only use attachments/accessories specified by the manufacturer.
- Unplug this product during lightning storms or when unused for long periods of time.
- Refer all servicing to qualified service personnel. Servicing is required when the product has been damaged in any way, such as power-supply cord or plug is damaged, liquid has been spilled or objects have fallen into the product, the product has been exposed to rain or moisture, does not operate normally, or has been dropped.
- Damage Requiring Service
Unplug the product from the wall outlet and refer servicing to qualified service personnel under the following conditions:
A. When the power-supply cord or plug is damaged,
B. If liquid has been spilled, or objects have fallen into the product,
C. If the product has been exposed to rain or water,
D. If the product does not operate normally by following the operating instructions. Adjust only those controls that are covered by the operating instructions as an improper adjustment of other controls may result in damage and will often require extensive work by a qualified technician to restore the product to its normal operation,
E. If the product has been dropped or damaged in any way, and
F. When the product exhibits a distinct change in performance this indicates a need for service.
- Object and Liquid Entry
Never push objects of any kind into the product through openings as they may touch dangerous voltage points or short-out parts that could result in a fire or electric shock. The product shall not be exposed to dripping or splashing and no objects filled with liquids, such as vases shall be placed on the product. No naked flame sources such as lighted candles etc., should never be placed on the product.
- Make sure that there is adequate ventilation if you install the product in confined spaces, such as bookshelves or racks. Leave a distance of 20 cm above and on both sides of the product and 10 cm behind it. The back end of a shelf or board closest to the top of the product should be pushed forward to give a gap of about 10 cm behind. In this way an exuding channel is formed where heated air can flow up.
- The power supply and power cord for this product is intended for indoor use only.
- Use only the supplied power cord/adapter.

DE - WICHTIGE SICHERHEITSHINWEISE

- Lesen Sie bitte diese Hinweise gründlich durch.
- Bewahren Sie diese Bedienungsanleitung sorgfältig auf.
- Beherrzigen Sie alle Warnhinweise.
- Befolgen Sie sämtliche Instruktionen.
- Verwenden Sie dieses Gerät nie in der Nähe von Wasser (Badezimmer, Schwimmbecken, Ufer).
- Reinigen sie das Gerät nur mit einem weichen, trockenen, nicht fusselfunden Tuch.
- Betriebstemperatur (°C) 5–40
Luftfeuchtigkeit (%) nicht kondensierend) 30–90
- Die Lüftungsschlitze dürfen nicht verdeckt sein – daher auch bitte keine Gegenstände auf dem Gerät oder unter der Bodenplatte ablegen (Kassettenstacholen, CD-Schutullen, Plattenhüllen, Bedienungsanleitungen, Programmzeitschriften etc.) denn diese behindern die

- Durchlüftung und somit die Kühlung der Bauteile im Innern. Nehmen Sie das Gerät nur an den vom Hersteller erlaubten Orten in Betrieb.
- Mindestabstand um das Gerät für ausreichende Lüftung: 10 cm.
 - Die Lüftung sollte nicht durch Abdecken der Lüftungsoffnungen mit Gegenständen wie beispielsweise Zeitungen, Tischtüchern oder Vorhängen blockiert werden.
 - Betreiben Sie das Gerät niemals in der Nähe von starken Wärmequellen wie etwa Heizstrahlern, Öfen und Herden oder anderen Wärme erzeugenden Geräten (z.B. HiFi-Einstufen).
 - Mit dem Netzkabel vorsichtig umgehen – stets so legen, dass man nicht drauf treten kann, auch nicht unter Teppichböden verlegen und darauf achten, dass es nirgends geknickt wird, vor allem nicht in Stecker- bzw. Steckdose-nähe oder dort, wo es aus dem Gerät kommt.
 - Verwenden Sie bitte nur vom Hersteller zugelassenes bzw. empfohlenes Zubehör.
 - Bei Unwetter oder Gewitter trennen sie das Gerät durch Ziehen des Steckers bitte ganz vom Stromnetz – und auch dann wenn sie es länger nicht benutzen.
 - Das Gehäuse nicht öffnen – die Komponenten im Geräteinneren können und dürfen nur von autorisiertem Fachpersonal gewartet und repariert werden. Bei jeglichen Änderungen am Gerät erlischt der Garantieanspruch. Sollte versehentlich Wasser oder ein Metallgegenstand (Büroklammer, Heftklammer, Draht) in das Gehäuse fallen, ziehen Sie bitte sofort den Netzstecker aus der Dose und bringen das Gerät zu einer Vertragswerkstatt. Dasselbe gilt für den Fall, dass das Netzkabel schadhafte sein sollte, Flüssigkeit ins Gehäuse gelangen, das Gerät nass wird oder intensiver Luftfeuchtigkeit ausgesetzt war, bzw. nicht mehr einwandfrei arbeitet oder heruntergefallen ist.
 - Bei Schäden, die eine Reparatur durch Fachkräfte erfordern, trennen Sie das Gerät bitte durch Ziehen des Steckers vollständig vom Netz und wenden sich an den Kundendienst, und zwar stets dann, wenn:
A. Das Netzgerät über das Netzkabel beschädigt sind,
B. Flüssigkeit über das Gerät verschüttet wurde oder Gegenstände ins Gerät gefallen sind,
C. Das Gerät im Regen stand bzw. Spritzwasser oder starker Luftfeuchtigkeit ausgesetzt war,
D. Das Gerät nicht einwandfrei funktioniert, obwohl Sie sich an die Bedienungsanleitung halten (betätigen Sie bitte alle Bedienungselemente nur so, wie in der Bedienungsanleitung angegeben, denn unsachgemäße Handhabung kann teure Reparaturen durch Fachkräfte erfordern).
E. Falls das Gerät heruntergefallen ist oder auf sonstige Weise beschädigt wurde und
F. Das Gerät nicht mehr die gewohnte Leistung bringt (Empfang, Tonqualität, Bedienung etc.).
 - Fernhalten von Gegenständen und Flüssigkeiten aus dem Geräteinneren Versuchen Sie niemals, mit irgendwelchen Gegenständen durch die Öffnungen des Geräts im Inneren herumzustochern, denn dabei laufen Sie Gefahr, spannungsführende Teile zu berühren oder kurzzuschließen, was zu einem lebensgefährlichem Stromschlag führen kann.
Nasse oder tropfende Gegenstände bitte vom Gerät fernhalten, ebenso flüssigkeitsgefüllte offene Behälter (Gläser, Blumenvasen), und diese vor allem niemals auf dem Gerät abstellen. Offenes Feuer, beispielsweise Kerzen, darf nicht auf dem Gerät platziert werden.
 - Bitte achten Sie beim Aufstellen darauf, dass zur Belüftung des Gerätes oben und unten genügend Abstand bleibt: ca. 20 cm oberhalb und an beiden Seiten des Geräts sowie etwa 10 cm auf der Rückseite. Sonst werden die elektronischen und mechanischen Bauteile nicht genügend gekühlt. Sofern das Gerät in einem Schrank oder einem Regal betrieben werden soll, achten Sie bitte auf ausreichende Luftzufuhr und Entlüftung. Dabei sollte die rückwärtige Kante des Regalreitns oberhalb vom Gerät von der Regalrückwand rund 10 cm entfernt sein, damit warme Luft nach oben abziehen kann.
 - Netzteil und Kabel sind nur für den Gebrauch in geschlossenen Räumen und nicht für den Betrieb im Freien geeignet.
 - Verwenden Sie bitte NUR das mitgelieferte Netzkabel/Netzteil.

NL - BELANGRIJKE VEILIGHEIDSTRUCTURES

- Lees deze instructies
- Bewaar deze instructies
- Volg alle waarschuwingen op
- Volg alle instructies
- Gebruik dit apparaat niet in de buurt van water
- Maak alleen schoon met een droge doek
- Bedrijfstemperatuur (°C) 5–40
Luchtvochtigheid (%) niet-condenserend 30–90
- Blockeer de ventilatieopeningen niet. Installeer het product overeenkomstig de instructies van de fabrikant
- Minimale afstand rond het apparaat voor voldoende ventilatie: 10 cm.
- De ventilatie moet niet worden gehinderd door bedekken van de ventilatieopeningen met voorwerpen zoals kranten, tafelkleed, gordijnen, enz.
- Plaats het product niet in de buurt van hittebronnen, zoals radiatoren, roosters voor warme lucht, fornuizen of andere apparaten (inclusief versterkers) die warmte produceren
- Bescherm het netsnoer zodat er niet op wordt gestapt en zodat het niet wordt geknikt. Doe dit met name bij steekkers, stekkerdozen en op het punt waar ze op het apparaat zijn aangesloten
- Gebruik alleen extra systemen/accessoires die door de fabrikant zijn gespecificeerd
- Verwijder de stekker tijdens onweersbuien of wanneer het apparaat langere tijd niet wordt gebruikt
- Laat alle onderhoudswerkzaamheden uitvoeren door bevoegde servicemedewerkers. Er is onderhoud vereist als het apparaat op enige manier beschadigd is geraakt, zoals wanneer het netsnoer of de stekker is beschadigd, wanneer er vloeistof is gemorst of wanneer er voorwerpen in het apparaat zijn gevallen, wanneer het apparaat is blootgesteld aan regen of vocht, wanneer het niet normaal werkt of wanneer het is gevallen.
- Schade waarvoor onderhoud is vereist
Trek in de volgende omstandigheden de stekker uit het stopcontact en laat onderhoud uitvoeren door bevoegde servicemedewerkers:
A. Als het netsnoer of de stekker is beschadigd
B. Als er vloeistof is gemorst of voorwerpen in het apparaat zijn gevallen
C. Als het apparaat is blootgesteld aan regen of water
D. Als het apparaat niet normaal werkt terwijl de bedieningsinstructies worden gevolgd. Pas alleen de bedieningselementen aan die in de bedieningsinstructies worden beschreven. Onjuiste aanpassing van andere bedieningselementen kan mogelijk tot schade leiden. Vaak zijn uitgebreide werkzaamheden door een monteur nodig om de normale werking van het apparaat te herstellen
E. Als het apparaat is gevallen of op enige wijze is beschadigd
F. Als het apparaat een opvallende prestatieverandering vertoont, duidt dat op de noodzaak van onderhoud
- Binngedrongen voorwerpen en vloeistoffen
Druk nooit voorwerpen van welke aard ook door de openingen in het apparaat. Deze kunnen mogelijk gevaarlijke spanningspunten raken of kortsluiting in onderdelen veroorzaken, waardoor een brand of elektrische schok ontstaat. Het apparaat moet niet worden blootgesteld aan druppels of spetters. Er mogen geen voorwerpen die met vloeistoffen zijn gevuld, zoals vazen, op het apparaat worden geplaatst. Er mogen nooit open vuurbronnen, zoals aangestoken kaarsen, op het apparaat worden geplaatst
- Zorg voor voldoende ventilatie als u het product installeert in besloten ruimtes, zoals op boekenplanken of in rekken. Houd een ruimte van 20 cm vrij aan de bovenkant en aan beide zijden van het product, en 10 cm erachter. De achterkant van de plank of het schap boven het product, moet naar voren worden geduwd zodat er opening ontstaat van ongeveer 10 cm. Op deze manier wordt een ventilatieruimte gevormd, waarlangs opgewarmde lucht zich snel kan verspreiden.
- De voeding en het netsnoer voor dit apparaat zijn alleen bedoeld voor gebruik in binnenruimtes.
- Gebruik uitsluitend het meegeleverde netsnoer/de adapter.




SE
(Klasse II-produkt - dubbelisolerad)
Nätkontakten används som avstängningsknapp, avstängningsknappen ska vara lätt att använda. Uttaget ska installeras nära utrustningen och vara lätt åtkomligt.

EN
(Class II product - Double Insulated)
The mains plug is used as the disconnect device, the disconnect device shall remain readily operable. The socket-outlet shall be installed near the equipment and shall be easily accessible.

DE
(Klasse II-Produkt - Doppelt isoliert)
Der Hauptstecker dient als Trennvorrichtung. Das getrennte Gerät bleibt einsatzbereit. Die Steckdose muss in der Nähe der Geräte installiert werden und muss leicht zugänglich sein.

NL
(Klasse II-product - Dubbel geïsoleerd)
De netstekker wordt gebruikt als ontkoppeling-apparaat, het ontkoppeling-apparaat moet beschikbaar blijven. Het topcontact moet in de buurt van de apparatuur geïnstalleerd en makkelijk toegankelijk zijn.



SE (AC symbol, Växelström)
EN (AC symbol, Alternating current)

DE (AC-Symbol, Wechselstrom)
NL (AC-symbool, wisselstroom)

⚠ WARNING

- **INGESTION HAZARD:** This product contains a button cell or coin battery.
- **DEATH** or serious injury can occur if ingested.
- A swallowed button cell or coin battery can cause **Internal Chemical Burns** in as little as 2 hours.
- **KEEP** new and used batteries **OUT OF REACH** of **CHILDREN**.
- **Seek immediate medical attention** if a battery is suspected to be swallowed or inserted inside any part of the body.



⚠ AVERTISSEMENT

- **DANGER D'INGESTION :** Ce produit contient une pile bouton ou une pile plate.
- **LA MORT** ou des blessures graves peuvent survenir en cas d'ingestion.
- Une pile bouton ou plate avalée peut provoquer des **Brûlures Chimiques Internes** en seulement 2 heures.
- Gardez les **PILES NEUVES** et **USAGÉES HORS DE PORTÉE DES ENFANTS**.
- Consultez **immédiatement un médecin** si vous suspectez qu'une pile a été avalée ou insérée dans une partie du corps.



SE - FJÄRRKONTROLL - BATTERIINFORMATION

- Ta bort och återvinn eller kassera använda batterier omedelbart enligt lokala föreskrifter och håll dem borta från barn.
- Kassera INTE batterier i hushållssoptorna eller bränn dem.
- Även använda batterier kan orsaka allvariga skador eller dödsfall.
- Kontakta giftinformationscentral för behandlingsinformation.
- Batterityp: CR2032
- Nominell batterispänning: 3V
- Lcke-uppladdningsbara batterier får inte laddas.
- Tvinga inte urladdning, ladda inte, montera inte isär, värm inte eller bränn inte. Detta kan orsaka skador på grund

- av läckage, gasutsläpp eller explosion vilket kan leda till kemiska brännskador.
- Se till att batterierna installeras korrekt enligt polariteten (+ och -).
- Blanda inte gamla och nya batterier, olika märken eller olika typer av batterier såsom alkaliska, zink-kol eller uppladdningsbara batterier.
- Ta bort och återvinn eller kassera batterier från utrustning som inte används under längre tid enligt lokala föreskrifter.
- Se alltid till att batterifacket är helt stängt. Om batterifacket inte kan stängas ordentligt, sluta använda produkten, ta bort batterierna och håll dem borta från barn.

EN - REMOTE CONTROL BATTERY INFORMATION

- Remove and immediately recycle or dispose of used batteries according to local regulations and keep away from children.
- Do NOT dispose of batteries in household trash or incinerate. Even used batteries may cause severe injury or death.
- Call a local poison center for treatment information.
- Battery type: CR2032
- Nominal battery voltage: 3V
- Non-rechargeable batteries are not to be recharged.
- Do not force discharge, recharge, disassemble, heat, or incinerate. Doing so may result in injury due to venting, leakage, or explosion resulting in chemical burns.

- Ensure the batteries are installed correctly according to polarity (+ and -).
- Do not mix old and new batteries, different brands, or types of batteries such as alkaline, carbon-zinc, or rechargeable batteries.
- Remove and immediately recycle or dispose of batteries from equipment not used for an extended period of time according to local regulations.
- Always completely secure the battery compartment. If the battery compartment does not close securely, stop using the product, remove the batteries, and keep them away from children.

DE - INFORMATIONEN ZUR BATTERIE DER FERNBEDIENUNG

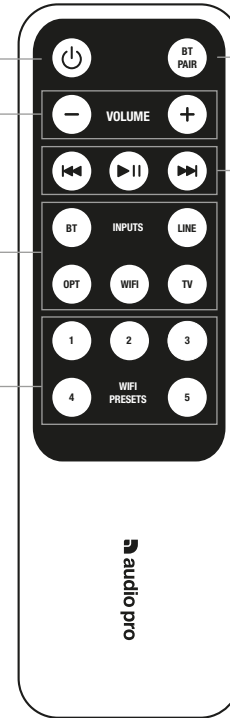
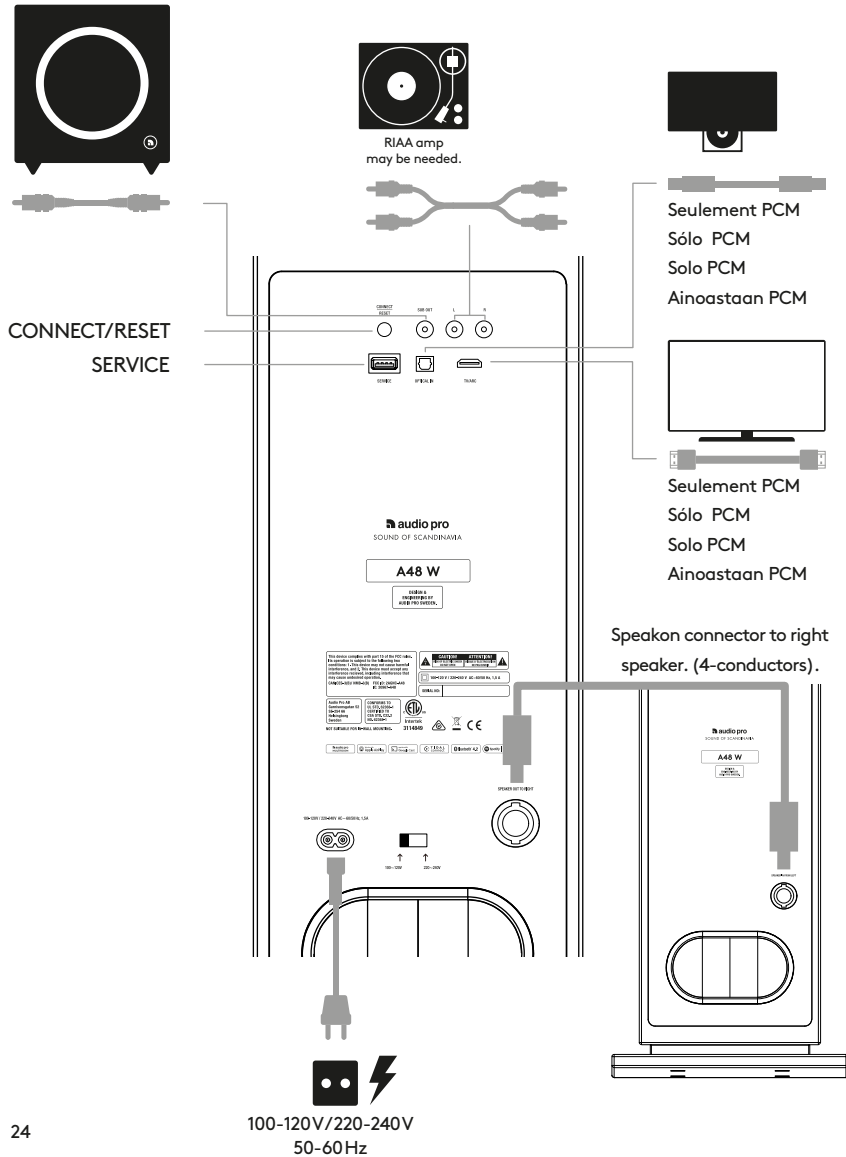
- Entfernen und recyceln oder entsorgen Sie gebrauchte Batterien sofort gemäß den örtlichen Vorschriften und halten Sie sie von Kindern fern.
- Batterien NICHT im Hausmüll entsorgen oder verbrennen.
- Auch gebrauchte Batterien können schwere Verletzungen oder Todesfälle verursachen.
- Rufen Sie ein örtliches Giftinformationszentrum an, um Informationen zur Behandlung zu erhalten.
- Batterietyp: CR2032
- Nennspannung der Batterie: 3V
- Nicht wiederaufladbare Batterien dürfen nicht wieder aufgeladen werden.
- Entladen, aufladen, zerlegen, erhitzen oder verbrennen Sie Batterien nicht gewaltsam. Dies kann zu Verletzungen durch Entgasung, Auslaufen oder Explosion mit chemischen Verbrennungen führen.

- Stellen Sie sicher, dass die Batterien gemäß der Polarität (+ und -) korrekt eingesetzt sind.
- Mischen Sie keine alten und neuen Batterien, keine verschiedenen Marken oder Typen wie Alkali-, Zink-Kohle- oder wiederaufladbare Batterien.
- Entfernen und recyceln oder entsorgen Sie Batterien aus Geräten, die längere Zeit nicht verwendet werden, gemäß den örtlichen Vorschriften.
- Verschließen Sie das Batteriefach immer vollständig. Wenn es sich nicht sicher schließen lässt, verwenden Sie das Produkt nicht weiter, entfernen Sie die Batterien und halten Sie sie von Kindern fern.

NL - INFORMATIE OVER DE BATTERIJ VAN DE AFSTANDSBEDIENING

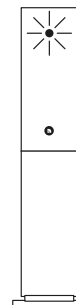
- Verwijder en recycle of gooi gebruikte batterijen onmiddellijk weg volgens de plaatselijke voorschriften en houd ze uit de buurt van kinderen.
- Gooi GEEN batterijen bij het huisvuil en verbrand ze niet.
- Zelfs gebruikte batterijen kunnen ernstig letsel of de dood veroorzaken.
- Bel een plaatselijk antigifcentrum voor informatie over behandeling.
- Batterijtype: CR2032
- Nominale batterijspanning: 3V
- Niet-oplaadbare batterijen mogen niet worden opgeladen.
- Forceer geen ontlading, laad niet op, demonteer niet, verhit niet en verbrand niet. Dit kan letsel veroorzaken door ontgassing, lekkage of explosie, wat chemische

- brandwonden tot gevolg kan hebben.
- Zorg ervoor dat de batterijen correct worden geplaatst volgens de polariteit (+ en -).
- Meng geen oude en nieuwe batterijen, verschillende merken of types zoals alkaline, zink-kool of oplaadbare batterijen.
- Verwijder en recycle of gooi batterijen weg uit apparatuur die langere tijd niet wordt gebruikt, volgens de lokale voorschriften.
- Zorg altijd dat het batterijvak goed gesloten is. Als het batterijvak niet goed sluit, stop dan met het gebruik van het product, verwijder de batterijen en houd ze uit de buurt van kinderen.



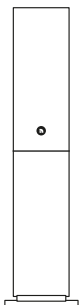
- Marche/Veille
Encendido/Modo en espera
On/Standby
Päällä/valmiustila
- Contrôle du volume
Control de volumen
Controllo del volume
Äänenvoimakkuus
- Sélection de la source
Seleccionar fuente de audio
Selezionare la sorgente
Valitse äänilähde
- Préréglages
Preconfiguraciones
Preselezioni
Esiasetukset
- Appairage Bluetooth
Bluetooth Par
Coppia Bluetooth
Parinmuodostus Bluetoothiin
- Précédent
Lecture/Pause
Suivant
- Previo
Reproducir/Pausar
Siguiente
- Precedente
Riproduzione/Pausa
Successiva
- Edellinen
Toista/keskeytä
Seuraava

VOYANT LED | INDICADOR LED | INDICATORE LED | LED-MERKKIVALO

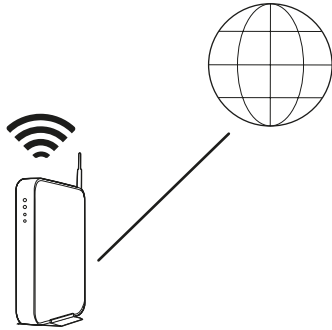


- Blanche/Bianca/Blanca/Valkoinen
- Rouge/Rossa/Roja/Punainen
- Bleue/Blu/Azul/Sininen
- Verte/Verde/Verde/Vihreä
- Violette/Viola/Purpura/Violetti

- WiFi
- Optical
- Bluetooth
- LINE
- ARC (TV)



VOUS AVEZ BESOIN DE CES ÉLÉMENTS | NECESITAS
OCORRE QUANTO SEGUE | TARVITSET SEURAAVAT

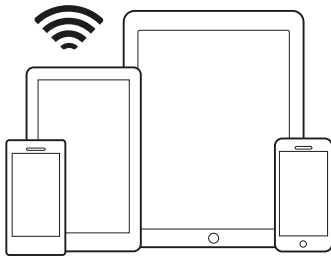


Routeur sans fil avec une connexion Internet.

Router inalámbrico con conexión a internet.

Router wireless con connessione Internet.

Langaton reititin, jolla on Internet-yhteys.



Appareil iOS ou Android connecté à votre réseau.

Dispositivo iOS o Android conectado a tu red.

Dispositivo iOS o Android connesso alla rete.

iOS- tai Android-laite, joka on liitetty verkkoosi.



Votre mot de passe wifi

Su contraseña wifi

La tua password wifi

Wifi-salasanasi

CONDITIONS PRÉALABLES
IMPORTANTES

RÉSEAU

- Votre réseau doit disposer d'une connexion Internet haut débit, car le système Audio Pro est conçu pour appliquer des mises à jour logicielles gratuites et en ligne.
- Les enceintes Audio Pro communiquent via un réseau domestique 2.4GHz/5GHz et utilisent la technologie sans fil 802.11 b/g/n/ac.

ROUTEUR

- Modem DSL/câble ou connexion fibre jusqu'à l'abonné haut débit pour une lecture correcte depuis des services musicaux sur Internet.
- Les routeurs peuvent présenter des niveaux de performances différents. Veuillez utiliser un bon routeur sans fil afin d'obtenir les meilleures performances possible.

REQUISITOS BÁSICOS

RED

- Tu red debe disponer de una conexión a internet de alta velocidad, ya que el sistema Audio Pro está diseñado para utilizar actualizaciones de software en línea gratuitas.
- Los altavoces Audio Pro se comunican a través de una red doméstica de 2.4GHz /5GHz compatible con tecnología 802.11 b/g/n/ac inalámbrica.

ROUTER

- DSL/cable de módem de alta velocidad o conexión de banda ancha de fibra hasta el hogar para la correcta reproducción de servicios de música por internet.
- Los distintos modelos de router proporcionan diferentes niveles de rendimiento. Utiliza un router inalámbrico de buena calidad para lograr el mejor rendimiento posible.

REQUISITI PRINCIPALI

RETE

- La rete deve disporre di una connessione Internet ad alta velocità, poiché il sistema Audio Pro è progettato per utilizzare aggiornamenti software online gratuiti.
- Gli speaker Audio Pro comunicano tramite una rete domestica da 2,2.4GHz/5GHz con il supporto per la tecnologia wireless 802.11 b/g/n/ac.

ROUTER

- Modem DSL/cavo ad alta velocità o connessione FttH (Fibre-to-the-Home, cablaggio in fibra fino all'utente) a banda larga per una riproduzione adeguata di servizi musicali basati su Internet.
- Differenti router offrono differenti livelli di prestazioni. Si prega di usare un buon router wireless per ottenere le migliori prestazioni possibili.

TÄRKEIMMÄT VAATIMUKSET

VERKKO

- Verkossa tulee olla nopea Internet-yhteys, sillä Audio Pro -järjestelmä hyödyntää ilmaisia verkko-ohjelmistopäivityksiä.
- Audio Pro -kaiuttimien tiedonsiirto tapahtuu 2.4GHz/5GHz:n kotiverkossa langattomalla 802.11 b/g/n/ac -teknologialla.

REITITIN

- Nopea DSL-/kaapelimodeemi tai kodin kuitulaajakaistaliittymä verkkopohjaisten musiikkipalvelujen asianmukaiseen toistoon.
- Eri reitittimillä on erilaiset suorituskyvyt. Käytä laadukasta langatonta reitintä parhaan suorituskyvyn saavuttamiseksi.

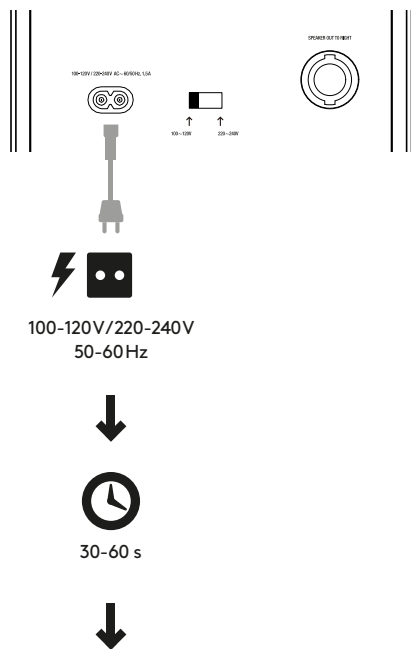
! L'encodage des caractères UTF-8 pour le mot de passe est pris en charge. (Pas de ääö ou de caractères spéciaux.)

El conjunto de caracteres UTF-8 es compatible para crear la contraseña. (Los caracteres ääö o especiales no lo son.)

È supportato il set di caratteri UTF-8 per la password. (Non sono supportati i caratteri ääö o caratteri speciali).

Tukee UTF-8-merkkivalikoimaa salasanaa varten. (Ei kirjaimia ääö tai erikoismerkejä.)

1. CONNEXION À L'ALIMENTATION | CONEXIÓN A LA CORRIENTE | COLLEGAMENTO ALL'ALIMENTAZIONE | KYTKE VIRTAA



**PRODUCT
INFO.**

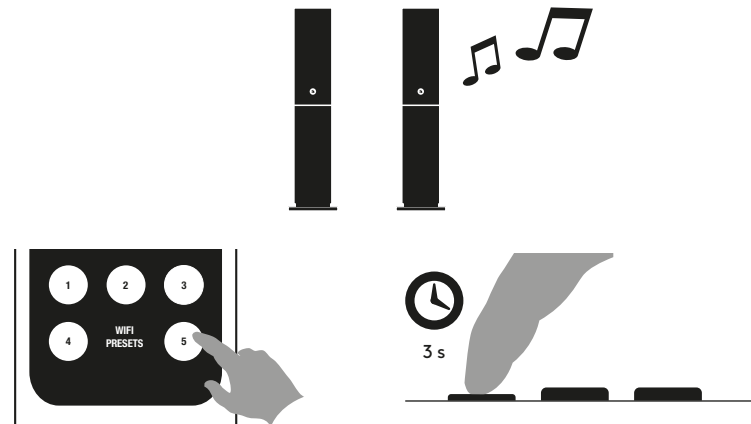
**CUSTOMER
SUPPORT.**

MANUALS.

Scan the QR code.
(audiopro.com/info)

DÉFINITION D'UN PRÉRÉGLAGE | CÓMO REALIZAR UNA PRECONFIGURACIÓN | ECUZIONE DI UNA PRESELEZIONE | ESIASETUKSEN MÄÄRITTÄMINEN

1. BOUTONS | BOTONES | PULSANTI | PAINIKKEET



2. DANS L'APPLICATION | EN LA APLICACIÓN | NELL'APP | SOVELLUKSESSA

**PRODUCT
INFO.**

**CUSTOMER
SUPPORT.**

MANUALS.

Scan the QR code.
(audiopro.com/info)

Le son des appareils connectés peut être diffusé sur plusieurs enceintes sans fil. Choisissez l'enceinte principale du groupe pour la diffusion.

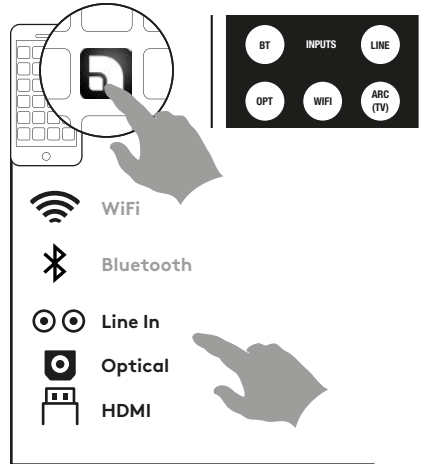
El sonido de los dispositivos conectados se puede reproducir en más altavoces de forma inalámbrica. Selecciona el altavoz principal del grupo para la reproducción.

L'audio di dispositivi connessi può essere riprodotto su più speaker in modalità wireless. Scegliere lo speaker principale di un gruppo per la riproduzione.

Liitettyjen laitteiden audiota voi toistaa useisiin kaiuttimiin langattomasti. Valitse ryhmän pääkaiutin toistoa varten.

Choisissez la source d'entrée connectée. Sélectionne la fuente de entrada conectada. Scegliere la sorgente di ingresso collegata. Valitse kytketty tulolähde.

SELECT SOURCE IN APP / ON REMOTE



RIAA amp may be needed.

Utilisez votre téléphone, votre tablette ou votre ordinateur comme une télécommande pour contrôler Spotify. Accédez à spotify.com/connect pour en savoir plus.

Usa il tuo cellulare, tablet o computer come telecomando remoto per Spotify. Vai su spotify.com/connect per scoprire come.

Usa tu teléfono, tu tablet o tu computadora como control remoto de Spotify. Para más información, entra a spotify.com/connect.

Käytä puhelinta, tablettia tai tietokonetta Spotifyn kaukosäätimenä. Katso tarkemmat tiedot osoitteesta spotify.com/connect.

AIRPLAY / GOOGLE CAST

Appuyez sur AirPlay/Google Cast et choisissez l'enceinte.

Toca en AirPlay/Google Cast y elige el altavoz.

Toccare AirPlay/Google Cast e scegliere lo speaker.

Napauta AirPlay/Google Cast ja valitse kaiutin.

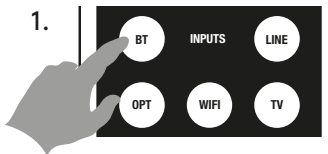


PRODUCT INFO.
CUSTOMER SUPPORT.
MANUALS.

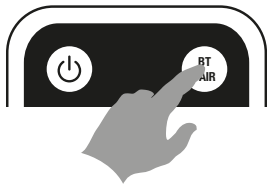
Scan the QR code.
audiopro.com/info

BLUETOOTH
APPAIREZ | PAR | COPPIA | PARINMUODOSTUS

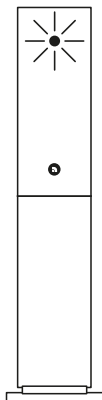
1. Sélectionnez BT en tant que source
Selecione BT como fuente
Selezionare BT come fonte
Valitse BT lähteenä



2. Clignote
Parpadea
Lampeggia
Viikkuminen



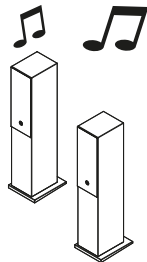
Clignote
Parpadea
Lampeggia
Viikkuminen



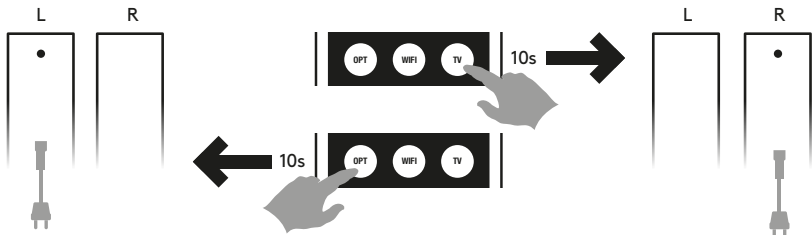
Paramètres
Configuración
Impostazioni
Asetukset



5-20s

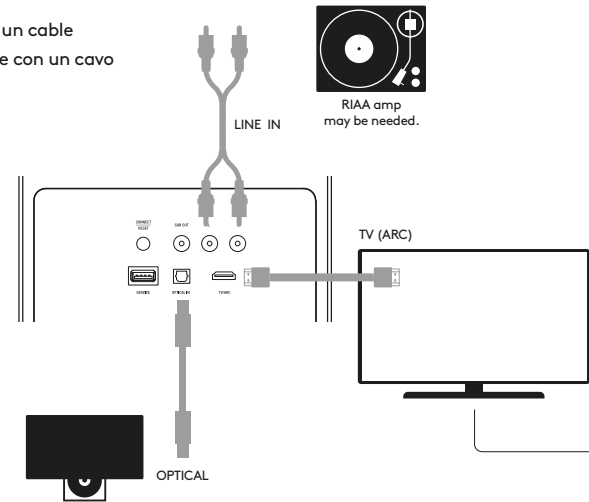


CHANGER DE CANAL | CAMBIA CANALE | CAMBIAR CANAL | VAIHDA KANAVAA

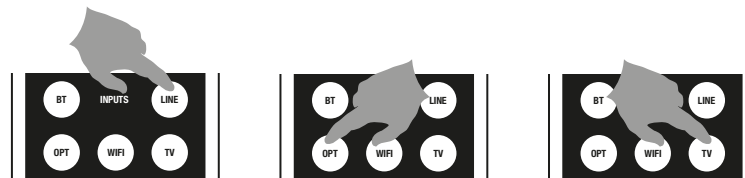


LECTURE DEPUIS DES APPAREILS CONNECTÉS | REPRODUCCIÓN DESDE
DISPOSITIVOS CONECTADOS | RIPRODUZIONE DA DISPOSITIVI CONNESSI |
SOITTO LIITETYISTÄ LAITTEISTA

1. Branchez un câble
Conecta por medio de un cable
Eseguire la connessione con un cavo
Yhdistä johdolla



2.



ARC (AUDIO RETURN CHANNEL)

! Contrôlez le son de la télévision avec la télécommande normale de la télévision. Si votre télévision prend en charge ARC, en fonction de la marque vous devrez peut-être activer cette fonction dans ses paramètres.

Controle el audio del televisor con el mando a distancia del televisor. Si su televisor admite ARC, dependiendo de la marca, es posible que deba activar dicha función en la configuración de su televisor.

Controlla l'audio del televisore con il tuo telecomando abituale. Se il tuo televisore supporta l'ARC, a seconda della marca, potresti dover attivare questa funzionalità nelle impostazioni del televisore.

Säädä television ääntä television kaukosäätimellä. Jos televisio tukee ARC-ominaisuutta, tämä ominaisuus saattaa olla tarpeen ottaa käyttöön television asetusten kautta (television merkistä riippuen).

FR: CARACTÉRISTIQUES

Type: Enceinte stéréo amplifiée avec bass-reflex
Amplificateur: Amplificateur numérique de Classe D 2x130W + 2x30W
Tweeter: 2" BMR
Woofers: Base de 2x5.25"
Plage de fréquences: 30-25 000Hz
Fréquence de coupure: 700Hz
Dimensions HxLxP: 870x215x265mm
Entrées: WiFi, Bluetooth 4.2, 1 x Line in, 1 x TOSLINK numérique optique (seulement PCM), 1 x ARC/TV.
Sorties: 1 x sous-sortie
Consommation d'énergie STBY: 6,8W (veille activée après <20 minutes d'inactivité)
Compatibilité réseau sans fil: 802.11 b/g/n/ac, 2.4GHz/5GHz
Formats audio pris en charge: MP3, WMA, AAC, FLAC, Apple Lossless.

ES: ESPECIFICACIONES

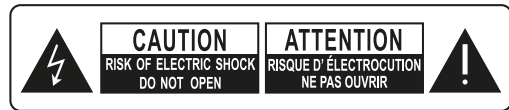
Tipo: Altavoz estéreo activo con reflector de bajos
Amplificador: Amplificadores digitales clase D, 2x130W + 2x30W
Tweeter: 2" BMR
Woofers: 2x5.25" de base
Banda de frecuencias: 30-25 000Hz
Frecuencia de transición: 700Hz
Dimensiones al. x an. x f.: 870x215x265mm
Entradas: WiFi, Bluetooth 4.2, 1 x Line in, 1 x TOSLINK digital óptico (sólo PCM), 1 x ARC/TV.
Salidas: 1 x Sub Out
El consumo de energía STBY: 6,8W (standby activado dopo più di 20 minuti di inattività)
Compatibilidad con redes inalámbricas: 802.11 b/g/n/ac, 2.4GHz/5GHz
Formatos de audio compatibles: MP3, WMA, AAC, FLAC, Apple Lossless.

IT: CARATTERISTICHE TECNICHE

Tipo: Diffusore stereo amplificato con bass reflex
Amplificatore: Amplificatore digitale di classe D, 2x130W + 2x30W
Tweeter: 2" BMR
Woofers: Base da 2x5.25"
Intervallo di frequenza: 30-25 000Hz
Frequenza di crossover: 700Hz
Dimensioni AxLxP: 870x215x265mm
Ingressi: WiFi, Bluetooth 4.2, 1 x RCA, 1 x TOSLINK digitale ottico (solo PCM), 1 x ARC/TV.
Uscite: 1 x sub uscita
Consumo di energia STBY: 6,8W (esera activada tras <20 minutos en reposo)
Compatibilità di rete senza fili: 802.11 b/g/n/ac, 2.4GHz/5GHz
Formati audio supportati: MP3, WMA, AAC, FLAC, Apple Lossless.

FI: TEKNISET TIEDOT

Tyyppi: Aktiivinen stereokaiutin, jossa bassoreflexikotelo
Vahvistin: Digitaalinen D-luokan vahvistin, 2x130W + 2x30W
Diskanttikaiutin: 2" BMR
Bassokaiutin: Alusta 2x2x5.25"
Taajuusalue: 30-25 000Hz
Jakotajuus: 700Hz
Mitat K x L x S: 870x215x265mm
Tulot: WiFi, Bluetooth 4.2, 1 x Line in, 1 x TOSLINK digitaalinen optinen (ainoastaan PCM), 1 x ARC/TV.
Lähdöt: 1 x Sub Out
Tehon kulutus STBY: 6,8W (valmistusta aktivoitu <20 minuutin käyttämättömyyden jälkeen)
Langattoman verkon yhteensopivuus: 802.11 b/g/n/ac, 2.4GHz/5GHz
Tuetut äänitiedostot: MP3, WMA, AAC, FLAC, Apple Lossless.



FR: La lampe clignotante avec la pointe de flèche comme symbole, dans un triangle équilatéral, est prévue pour alerter l'utilisateur de la présence d'une « tension dangereuse » non isolée à l'intérieur du boîtier du produit, qui peut être suffisamment importante pour constituer un risque d'électrocution.



FR: Le point d'exclamation dans un triangle équilatéral est prévu pour alerter l'utilisateur de la présence d'instructions importantes de maintenance et de réparation, dans la documentation jointe au produit.

ES: El indicador luminoso parpadeante con el símbolo de una flecha dentro de un triángulo equilátero alerta al usuario de la presencia en la unidad de voltaje peligroso no aislado, que podría ser de suficiente magnitud para constituir un riesgo de descarga eléctrica.

ES: El signo de exclamación dentro de un triángulo equilátero alerta al usuario de la presencia de instrucciones y consejos de operación y mantenimiento en las líneas que acompañan a dicho signo.

IT: Il simbolo del fulmine all'interno di un triangolo equilatero serve ad avvisare l'utente della presenza di una "tensione pericolosa" non isolata nell'alloggiamento del prodotto che potrebbe essere di grandezza sufficiente da costituire un rischio di scosse elettriche per le persone.

IT: Il punto esclamativo in un triangolo equilatero serve ad avvisare l'utente della presenza di importanti istruzioni di funzionamento e manutenzione (assistenza) nella documentazione che accompagna il dispositivo.

FI: Kolmiossa oleva salamattunnus osoittaa, että laitteen sisällä on eristämättömiä kohtia, joiden suuri jännite saattaa aiheuttaa vaarallisen sähköiskun.

FI: Kolmiossa oleva huutomerkki osoittaa, että pakkauksessa on erityisen tärkeitä käyttö- tai huolto-ohjeita kohteeseen liittyen.

FR - ATTENTION: Pour réduire les risques d'incendie ou d'électrocution, ne pas exposer cet appareil à la pluie ou l'humidité.

Avvertissement: Pour réduire les risques d'électrocution, ne pas ôter le couvercle ou le panneau. Aucune pièce à l'intérieur ne peut être réparée par l'utilisateur. S'adresser au personnel qualifié pour les réparations.

ES - ADVERTENCIA: Para reducir el riesgo de incendio o descarga eléctrica, no exponga la unidad a condiciones de lluvia o humedad.

Precaución: Para reducir el riesgo de descarga eléctrica, no retire la tapa superior o paneles. En el interior no existen partes útiles para el usuario. En caso de necesitar servicio técnico, contacte con personal cualificado.

IT - AVVISO: Per ridurre il rischio di incendi o scosse elettriche, non esporre l'apparecchio a pioggia o umidità.

Attenzione: Per ridurre il rischio di scosse elettriche, non rimuovere il coperchio o pannelli. I componenti all'interno non sono riparabili dall'utente. Per l'assistenza rivolgersi a personale qualificato.

FI - VAROITUS: Älä altista laitetta kosteudelle, sillä siitä saattaa aiheutua tulipalo tai sähköiskku.

Varoitukset: Älä avaa laitteen koteloita tai paneelit, jotta vältyt sähköiskulta. Huolto- ja korjaustyöt saa suorittaa vain valtuutettu huoltopalvelu.

FR - PRUDENCE! Cet équipement est capable de délivrer des niveaux de pression acoustique supérieurs à 85 dB, ce qui peut entraîner des dommages auditifs permanents.

ES - ¡CUIDADO! Este equipo es capaz de emitir niveles de presión sonora superiores a 85 dB, lo que puede causar daños auditivos permanentes.

IT - ATTENZIONE! Questa apparecchiatura è in grado di erogare livelli di pressione sonora superiori a 85 dB, che possono causare danni permanenti all'udito.

FI - VAROITUS! Tämä laite voi tuottaa yli 85 dB:n äänenpainetasoja, mikä voi aiheuttaa pysyviä kuulovaurioita.

FR: Lorsqu'un groupe est créé dans l'application, le maître (premier haut-parleur) de ce groupe rediffusera l'entrée sélectionnée, agissant effectivement comme un routeur réseau pour tous les autres haut-parleurs du groupe.

IT: Quando viene creato un gruppo nell'app, il master (primo altoparlante) del gruppo ritrasmetterà l'ingresso selezionato, agendo di fatto come un router di rete per tutti gli altri altoparlanti del gruppo.

FI: Kun sovelluksessa luodaan ryhmä, ryhmän pääkaiutin (ensimmäinen kaiutin) uudelleenlähettää valitun tulon, toimien käytännössä verkkoreitittimenä kaikille ryhmän muille kaiuttimille.

ES: Cuando se crea un grupo en la aplicación, el maestro (primer altavoz) de ese grupo volverá a transmitir la entrada seleccionada, actuando efectivamente como un enrutador de red para todos los demás altavoces del grupo.

FR - CONSIGNES DE SÉCURITÉ IMPORTANTES

1. Lisez ces instructions.
2. Conservez ces instructions.
3. Respectez les avertissements.
4. Suivez les instructions.
5. N'utilisez pas cet appareil à proximité de l'eau.
6. Nettoyez-le uniquement avec un chiffon sec.
7. Température de fonctionnement (°C) 5-40
Humidité (%) Pas de condensation 30-90
8. N'obstruez pas les orifices de ventilation. Installez-le conformément aux instructions du fabricant.
9. Distances minimales autour du produit pour une ventilation suffisante: 10 cm.
10. La ventilation ne doit pas être entravée en recouvrant les ouvertures de ventilation avec des objets tels que des journaux, nappes, ou rideaux, etc
11. N'installez pas l'appareil à proximité d'une source de chaleur comme un radiateur, une bouche d'air chaud, un four ou d'autres appareils (y compris des amplificateurs) producteurs de chaleur.
12. Évitez de marcher sur le cordon d'alimentation ou de le pincer, notamment au niveau des fiches, des prises et à l'endroit où il sort de l'appareil.
13. Utilisez uniquement des fixations/accessoires agréés par le fabricant.
14. Débranchez cet appareil pendant les orages ou en cas de non-utilisation prolongée.
15. Adressez-vous au personnel qualifié pour les réparations. Des réparations sont nécessaires lorsque l'appareil a été endommagé de quelque manière que ce soit, notamment si la fiche ou le cordon d'alimentation est endommagé, si du liquide a été renversé, si des objets sont tombés à l'intérieur de l'appareil, si l'appareil a été exposé à la pluie ou à l'humidité, s'il ne fonctionne pas correctement ou s'il est tombé.
16. Réparation des dommages Débranchez l'appareil de la prise murale et adressez-vous au personnel qualifié dans les cas suivants:
A. Lorsque la prise ou le cordon d'alimentation est endommagé,
B. Si du liquide a été renversé ou si des objets sont tombés dans l'appareil,
C. Si l'appareil a été exposé à la pluie ou à l'eau,
D. Si l'appareil ne fonctionne pas normalement en suivant les instructions d'utilisation. Une utilisation ou un réglage inaproprié des commandes décrites dans les instructions d'utilisation peut provoquer des dommages et nécessiter souvent un travail important de la part du personnel qualifié pour restaurer le fonctionnement normal de l'appareil,
E. Si l'appareil est tombé ou endommagé de quelque manière que ce soit
F. Si l'appareil montre un changement significatif de ses performances, cela indique une réparation nécessaire.
17. Entrée d'objet et de liquide:
N'insérez jamais d'objet quel qu'il soit dans l'appareil à travers les orifices, car il peut toucher des points dotés d'une tension dangereuse ou court-circuiter des pièces et provoquer un incendie ou une électrocution. L'appareil ne doit pas être exposé au ruissellement ou aux éclaboussures et aucun objet rempli de liquide, comme un vase, ne doit être placé sur l'appareil. Ne placez pas de bougies ou d'autres objets brûlants sur l'appareil.
18. Veillez à laisser une ventilation adéquate si vous installez le produit dans des espaces confinés, comme une bibliothèque ou une étagère. Laissez un dégagement de 20 cm au-dessus et de chaque côté du produit et de 10 cm à l'arrière. L'arrière d'une étagère ou de la paroi la plus proche du haut de l'appareil doit être avancé pour dégager un espace d'environ 10 cm à l'arrière. De cette manière, une voie d'évacuation se forme dans laquelle l'air chaud s'échappe.
19. L'alimentation et le cordon d'alimentation de cet appareil sont prévus uniquement pour un usage à l'intérieur.
20. Utilisez uniquement l'adaptateur secteur fourni.

IT - IMPORTANTI ISTRUZIONI DI SICUREZZA

1. Leggere queste istruzioni.
2. Conservare queste istruzioni.
3. Tenere conto di tutte le avvertenze.
4. Seguire tutte le istruzioni.
5. Non utilizzare questo apparecchio vicino all'acqua.
6. Pulire esclusivamente con un panno asciutto.
7. Temperatura di funzionamento (°C) 5-40
Umidità (%) senza condensation 30-90
8. Non bloccare le aperture di ventilazione. Installare nel rispetto delle istruzioni del produttore.
9. Distanza minima attorno all'apparato per una ventilazione sufficiente: 10 cm.
10. La ventilazione non deve essere ostacolata coprendo le aperture di ventilazione con oggetti come giornali, tovaglie, tende, ecc.
11. Non installare vicino a fonti di calore come radiatori, diffusori di calore, stufe o altri apparecchi (inclusi amplificatori) che producono calore.
12. Proteggere il cavo elettrico dal calcpestio o dalla foratura specialmente sulle spine, i connettori femmina e il punto in cui escono dall'apparecchio.
13. Utilizzare esclusivamente attacchi/accessori specificati dal produttore.
14. Staccare questo apparecchio durante i temporali o se inutilizzato per lunghi periodi di tempo.
15. Per la manutenzione rivolgersi a personale qualificato. L'assistenza è necessaria quando l'apparecchio è stato danneggiato in qualche modo, ad esempio in caso di danni del cavo elettrico o della spina, di fuoriuscite di liquido o di cadute di oggetti all'interno dell'apparecchio, di esposizione a pioggia o umidità, di funzionamento irregolare o di cadute.
16. Danni che richiedono assistenza
Scollegare l'apparecchio dalla presa a muro e rivolgersi a personale qualificato nelle seguenti condizioni:
A. Quando il cavo o la spina di corrente è danneggiata;
B. Se è fuoriuscito liquido o sono caduti oggetti all'interno dell'apparecchio;
C. Se l'apparecchio è stato esposto a pioggia o acqua;
D. Se l'apparecchio non funziona regolarmente rispettando le istruzioni di funzionamento. Regolare solo i comandi coperti dalle istruzioni di funzionamento dal momento che una regolazione impropria degli altri comandi potrebbe causare danni e spesso richiedere un lavoro approfondito da parte di tecnici qualificati per ripristinare il normale funzionamento dell'apparecchio;
E. Se l'apparecchio è caduto o si è danneggiato in qualche modo e
F. Quando l'apparecchio presenta un livello di prestazioni variabile che indica la necessità di un intervento di assistenza.
17. Ingresso di oggetti o liquidi
Non spingere mai oggetti di qualsiasi tipo nell'apparecchio attraverso le aperture perché potrebbero entrare in contatto con punti di tensione pericolosi o provocare un cortocircuito nei componenti che potrebbe causare incendi o scosse elettriche. L'apparecchio non dovrà essere esposto a gocciolamenti o spruzzi e sull'apparecchio non dovranno essere posizionati oggetti riempiti con liquidi, come ad esempio dei vasi. Non posizionare mai sull'apparecchio fonti di fiamme libere come candele accese, ecc.
18. Se l'apparecchio viene installato in un mobile a incasso, come una libreria o uno scaffale, assicurarsi che la ventilazione sia adeguata. Lasciare 20 cm di spazio libero in alto e lateralmente e 10 cm sul retro. Il bordo posteriore dello scaffale o della tavola sull'apparecchio verrà posizionato a 10 cm dal pannello posteriore o dalla parete, creando uno spazio simile a una conduttura per il passaggio dell'aria calda.
19. Il cavo elettrico dell'apparecchio è destinato esclusivamente all'uso in interni.
20. Utilizzare solo l'adattatore CA in dotazione.

SP - IMPORTANTES INSTRUCCIONES DE SEGURIDAD

1. Lea estas instrucciones.
2. Guarde estas instrucciones.
3. Haga caso de todas las advertencias.
4. Siga todas las instrucciones.
5. No utilice este aparato cerca del agua.
6. Limpie la unidad tan sólo con un paño seco.
7. Temperatura de funcionamiento (°C) 5-40
Humedad (%) sin condensación 30-90
8. No bloquee ninguno de los orificios de ventilación. Instale la unidad según las instrucciones del fabricante.
9. Distancias mínimas alrededor del producto para una ventilación suficiente: 10 cm.
10. No se debe impedir la ventilación cubriendo las aberturas de ventilación con artículos como periódicos, manteles, cortinas, etc
11. No instale la unidad cerca de radiadores, estufas, calefactores o cualquier otro aparato (incluyendo amplificadores) que genere calor.
12. Proteja el cable de corriente de modo que no pueda ser pisado o obstaculizado por alguna persona o algún dispositivo accesorio.
13. Utilice tan sólo dispositivos accesorios especificados por el fabricante.
14. Desconecte la unidad durante tormentas con aparato eléctrico o cuando no vaya a utilizarla durante un periodo prolongado de tiempo.
15. Diríjase a personal cualificado siempre que necesite servicio técnico. Necesitará servicio técnico siempre que la unidad - o el cable de corriente o su conector - haya sido dañado, se haya derramado líquido o haya caído algún objeto en su interior, haya sido expuesta a la lluvia o la humedad, haya recibido algún golpe, o simplemente no funcione correctamente.
16. Requerimiento de Servicio técnico por daños Desconecte el aparato de la toma de corriente y contacte con personal cualificado, siempre que:
A. Se haya dañado el cable o conector de corriente,
B. Se haya derramado líquido o haya caído algún objeto en el interior de la unidad,
C. La unidad haya sido expuesta a la lluvia o la humedad,
D. La unidad no funcione correctamente al seguir las instrucciones de operación. Ajuste tan sólo los controles mostrados en las instrucciones de operación, ya que un ajuste impropio de otros controles podría provocar daños y se necesitará de un exhaustivo trabajo por parte de un técnico cualificado para restablecer el correcto funcionamiento de la unidad,
E. La unidad haya recibido un golpe o se haya dañado de algún modo, y
F. La unidad presente anomalías en su funcionamiento que indiquen la necesidad de servicio técnico.
17. Introducción de objetos o líquido
No presione la unidad con ningún objeto ni introduzca objetos de ningún tipo entre sus aberturas, ya que podría tocar puntos de voltaje peligroso o generar cortocircuitos que podrían provocar incendios o descargas eléctricas. No exponga la unidad a situaciones de goteo o salpicaduras de líquido de ningún tipo ni coloque sobre la unidad a objetos que contengan líquidos, tales como vasos. Tampoco coloque velas u objetos candentes sobre la unidad.
18. Debe haber ventilación adecuada si instala el producto en espacios confinados, como estanterías o repisas. Deje una distancia de 20 cm encima y a ambos lados del producto y de 10 cm detrás. El extremo posterior de una estantería o tabla que esté más cerca de la parte superior del producto debe empujarse hacia delante para dejar un hueco de unos 10 cm detrás. De este modo se forma un canal de evacuación por donde pueda fluir hacia arriba el aire caliente.
19. La fuente y el cable de alimentación de este producto están diseñados para uso interno exclusivamente.
20. Utilice tan sólo el adaptador A/C suministrado.

FI - TURVAJOHTAJE

1. Lue kaikki ohjeet.
2. Säilytä ohjekirja.
3. Huomioi kaikki varoitukset.
4. Noudata käyttöohjeita.
5. Älä altista laitetta vedelle.
6. Käytä puhdistukseen vain kuivaa kangasta.
7. Käyttölämpötila (°C) 5-40
Kosteus (%) ei tiivistymistä 30-90
8. Älä peitä jäähdytysaukkoja. Noudata kaikkia valmistajan antamia asennusohjeita.
9. Laitteen ympärillä tarvittava vähimmäistila riittävä tuuletusta varten 10 cm.
10. Tuuletusta ei tule estää peittämällä tuuletusaukkoja esinein, kuten sanomalehdillä, pätytiallynalla, verhoilla tms.
11. Älä sijoita laitetta lämmittimen, lämmiinlämmittimiin, uuniin, vahvistimen tai muiden lämpöä tuottavien laitteiden läheisyyteen.
12. Sijoita virtajohto siten, ettei se ole kulkuväylällä tai joudu puristuksiin esineiden alle tai niitä vasten. Varmista, ettei pistotulppa, pistorasias eikä virtajohtojen liitokset vaurioidu.
13. Käytä ainoastaan valmistajan suosittelemia lisätarvikkeita.
14. Irrota laite sähköverkosta ukkosen ajaksi tai jättäessäsä sen pitkäksi ajaksi käyttämättömäksi.
15. Huoltotoimenpiteet saa suorittaa vain valtuutettu huoltopalvelu. Toimita laite heti huoltoon, jos se vahingoittuu jollakin tavalla. Laite pitää huoltaa, jos sen virtajohto on viottunut, laitteen sisään on roikunut nestettä, laitteen sisään on pudonnut jokin esine, laite on altistunut sateelle tai kosteudelle, laite ei toimi normaalilla tavalla tai se on pudonnut.
16. Huoltoa edellyttäviä vikoja Irrota laite sähköverkosta ja toimita laite valtuutettuun huoltoilikeeseen seuraavissa tapauksissa:
A. Laitteen virtajohto tai pistotulppa on vaurioitunut,
B. Laitteen sisään on pudonnut esine tai nestettä,
C. Laite on kastunut,
D. Laite ei toimi normaalilla tavalla, vaikka noudatat kaikkia käyttöohjeita. Muuta vain käyttöohjeen mukaisia asetuksia ja säätöjä. Vääränlainen käyttö voi aiheuttaa laitevikoja, jotka edellyttävät valtuutetulta huoltopalvelulta mittavia korjaustoimenpiteitä,
E. Laite on pudonnut tai se on vaurioitunut muulla tavalla.
F. Laite käyttäytyy epänormaalilla tavalla tai sen toiminta on muuttunut huomattavasti alkuperäisestä.
17. Esineen tai nesteen joutuminen laitteen sisään
Älä työnnä mitään esineitä laitteen aukkoihin. Ne saattavat osua jännitteellisiin osiin tai aiheuttaa oikosulun, mikä voi aiheuttaa tulipalon tai sähköiskun. Älä läikytä nestettä laitteen päälle. Älä sijoita mallikkoa tai muuta nestellä täytettyä astialaiteen päälle. Laitteen päälle ei tule koskaan asettaa avoleikkijä, kuten palavia kynttilöitä tms.
18. Varmista jäähdytysilman riittävä kierto, jos sijoitat laitteen kirjajhyllyn, laiteräkkiin tai muuhun umpinaiseen tilaan. Varaa vähintään 20 cm tyhjää tilaa laitteen päälle ja sivuille sekä vähintään 10 cm laitteen taakse. Laitteen päällä olevan tason ja takaseinän välillä tulee jättää 10 cm tilaa, jotta lämmennyt ilma pääsee nousemaan sen kautta pois.
19. Verkkolaitetta ja virtajohtoa saa käyttää vain kuivissa sisätiloissa.
20. Käytä vain vakiovarusteena olevaa AC-verkkolaitetta.




FR
(produit de classe II - double isolation)
La prise secteur est utilisée comme dispositif de déconnexion, lequel doit rester en état de marche. La prise de courant doit être installée à proximité de l'équipement et doit être facilement accessible.

IT
(Prodotto di classe II - A doppio isolamento)
La spina di rete è utilizzata come dispositivo di disconnessione e deve pertanto rimanere operabile a ogni momento. La presa fissa dev'essere installata vicino all'attrezzatura ed essere facilmente accessibile.

ES
(Producto de clase II: Aislamiento doble)
El enchufe de alimentación se usa como elemento de desconexión. Dicho elemento debe ser fácilmente accesible. La toma del enchufe deberá instalarse cerca del equipamiento y ser fácilmente accesible.

FI
(II-luokan tuote - kaksoisriestys)
Verkkopistoketta käytetään irrotuslaitteena, irrotuslaitteen on pysyttävä helposti käytettävänä. Pistorasian on oltava laitteen lähellä ja siihen on oltava helppo pääsy.



FR - INFORMATIONS CONCERNANT LA PILE DE LA TÉLÉCOMMANDE

- Retirez et recyclez ou éliminez immédiatement les piles usagées conformément aux réglementations locales et tenez-les hors de portée des enfants.
- NE jetez PAS les piles dans les ordures ménagères ni ne les incinérez.
- Même usagées, les piles peuvent causer des blessures graves ou la mort.
- Contactez un centre antipoison local pour des informations sur le traitement.
- Type de pile : CR2032
- Tension nominale de la pile : 3V
- Les piles non rechargeables ne doivent pas être rechargées.
- Ne forcez pas la décharge, ne rechargez pas, ne démontez pas, ne chauffez pas et n'incinérez pas les piles. Cela peut entraîner des blessures dues à des fuites, des dégagements gazeux ou des explosions causant des brûlures chimiques.

- Assurez-vous que les piles sont installées correctement selon la polarité (+ et -).
- Ne mélangez pas des piles usagées avec des piles neuves, des marques ou des types différents comme alcalines, carbone-zinc ou rechargeables.
- Retirez et recyclez ou éliminez les piles des équipements inutilisés pendant une période prolongée conformément aux réglementations locales.
- Veillez toujours à bien fermer le compartiment des piles. Si le compartiment ne se ferme pas correctement, cessez d'utiliser le produit, retirez les piles et tenez-les hors de portée des enfants.

IT - INFORMAZIONI SULLA BATTERIA DEL TELECOMANDO

- Rimuovere e riciclare o smaltire immediatamente le batterie usate secondo le normative locali e tenerle lontano dalla portata dei bambini.
- NON gettare le batterie nei rifiuti domestici né incinerarle.
- Anche le batterie usate possono causare gravi lesioni o la morte.
- Contattare un centro antivenefici locale per informazioni sul trattamento.
- Tipo di batteria: CR2032
- Tensione nominale della batteria: 3V
- Le batterie non ricaricabili non devono essere ricaricate.
- Non forzare la scarica, non ricaricare, non smontare, non riscaldare né incenerire. Farlo può causare lesioni a causa

- di fuoriuscite, perdite o esplosioni con ustioni chimiche.
- Assicursi che le batterie siano installate correttamente secondo la polarità (+ e -).
- Non mescolare batterie vecchie e nuove, marche diverse o tipi diversi come alcaline, zinco-carbone o batterie ricaricabili.
- Rimuovere e riciclare o smaltire immediatamente le batterie dagli apparecchi inutilizzati per un lungo periodo secondo le normative locali.
- Assicursi sempre che il vano batterie sia completamente chiuso. Se il vano batterie non si chiude correttamente, smettere di usare il prodotto, rimuovere le batterie e tenerle lontane dai bambini.

ES - INFORMACIÓN DE BATERÍA DE CONTROL REMOTO

- Retire y recicle o deseché inmediatamente las pilas usadas según las normativas locales y manténgalas fuera del alcance de los niños.
- NO deseché las pilas en la basura doméstica ni las incinere.
- Incluso las pilas usadas pueden causar lesiones graves o la muerte.
- Llame a un centro de toxicología local para obtener información sobre el tratamiento.
- Tipo de pila: CR2032
- Voltaje nominal de la pila: 3V
- Las pilas no recargables no deben recargarse.
- No fuerce la descarga, recargue, desmonte, caliente ni incinere. Esto puede causar lesiones por fugas, ventilación o

- explosiones, lo que puede provocar quemaduras químicas.
- Asegúrese de que las pilas estén instaladas correctamente según la polaridad (+ y -).
- No mezcle pilas viejas y nuevas, de diferentes marcas o tipos como alcalinas, de zinc-carbono o recargables.
- Retire y recicle o deseché las pilas de equipos que no se utilicen durante un período prolongado según las normativas locales.
- Asegúrese siempre de cerrar completamente el compartimento de la batería. Si no se cierra bien, deje de usar el producto, retire las pilas y manténgalas fuera del alcance de los niños.

FI - TIETOJA KAUKOÄÄTIMEN PARISTOSTA

- Poista ja kierrätä tai hävitä käytetyt paristot välittömästi paikallisten määräysten mukaisesti ja pidä ne poissa lasten ulottuvilta.
- ÄLÄ hävitä paristoja talousjätteen mukana tai polta niitä.
- Käytetyt paristot voivat aiheuttaa vakavia vammoja tai kuoleman.
- Ota yhteyttä paikalliseen myrkytystietokeskukseen saadaksesi hoito-ohjeita.
- Paristotyyppi: CR2032
- Nimellisjännite: 3V
- Ei-ladattavia paristoja ei saa ladata.
- Älä pura väkisin, lataa, pura osiin, kuumenna tai polta. Tämä voi aiheuttaa vammoja kaasun purkautumisen, vuodon tai räjähdysvaaran, mikä voi johtaa kemiallisiin palovammoihin.

- Varmista, että paristot on asennettu oikein napaisuuden (+ ja -) mukaisesti.
- Älä sekoita vanhoja ja uusia paristoja, eri merkkejä tai erilaisia paristotyyppöjä kuten alkaliparistoja, sinkki-hiili-paristoja tai ladattavia paristoja.
- Poista ja kierrätä tai hävitä paristot laitteista, joita ei käytetä pitkään aikaan, paikallisten määräysten mukaisesti.
- Varmista aina, että paristolokero on kunnolla suljettu. Jos paristolokero ei sulkeudu tiiviisti, lopeta tuotteen käyttö, poista paristot ja pidä ne poissa lasten ulottuvilta.



FR (symbole CA, courant alternatif)
IT (Codice AC, Corrente alternata)

ES (Símbolo AC, Corriente alterna)
FI (AC-symboli, vaihtovirta)

! WARNING

- INGESTION HAZARD:** This product contains a button cell or coin battery.
- DEATH** or serious injury can occur if ingested.
- A swallowed button cell or coin battery can cause **Internal Chemical Burns** in as little as 2 hours.
- KEEP** new and used batteries **OUT OF REACH** of CHILDREN.
- Seek immediate medical attention** if a battery is suspected to be swallowed or inserted inside any part of the body.



! AVERTISSEMENT

- DANGER D'INGESTION :** Ce produit contient une pile bouton ou une pile plate.
- LA MORT** ou des blessures graves peuvent survenir en cas d'ingestion.
- Une pile bouton ou plate avalée peut provoquer des **Brûlures Chimiques Internes** en seulement 2 heures.
- Gardez les **PILES NEUVES** et **USAGÉES HORS DE PORTÉE DES ENFANTS**.
- Consultez **immédiatement un médecin** si vous suspectez qu'une pile a été avalée ou insérée dans une partie du corps.



 **audio pro**

SOUND OF SCANDINAVIA