

# Luidsprekers

## Stormenderhand de Audiowereld Veroveren

Deze "tyfoon" van Kenwood geeft luidsprekerprestaties letterlijk een nieuwe vorm. Als slechts één voorbeeld van de vele technologische ontwikkelingen in de 2004 luidsprekerlijn, levert de "Typhoon"-konus woofer een rijkere basweergave en minder vervorming dan zijn directe voorganger, de "Tornado"-konus woofer. De draaikolkvorm is niet alleen aantrekkelijk om te zien, maar zorgt ook voor een aanzienlijke versterking van de konus. Van het gebruik van geavanceerde

materialen zoals "Whisker" en de ontwikkeling van originele luidsprekertechnieken als "Typhoon" en "Image Enhancer" tot het toepassen van praktische ontwerpverbeteringen van pasklare luidsprekers, Kenwood blijft doorgaan met de ontwikkeling van producten met superieure prestaties met toegevoegde waarde tegen een aantrekkelijke prijs.



### Nieuwe Woofer

Gebruikmakend van de stijfheid van de versterkte TYPHOON-konus met zijn innovatieve "wervelende" vorm, verminderd deze nieuwe woofer vervorming en creëert een stevige volle basweergave. De woofer is uitgerust met een oneven aantal ribben, die zowel radiaal als concentrisch lopen en is een verfijning van Kenwood's eigen konustechniek die voor het eerst werd toegepast op de TORNADO-type woofers. De basweergave wordt nog extra versterkt door toepassing van een dubbele magneet. Daarnaast zijn er verbeteringen aangebracht in het speakerframe om het storende "slaande" geluid tegen te gaan dat wordt veroorzaakt door de uitzetting en inkrimping van de rubberen rand.

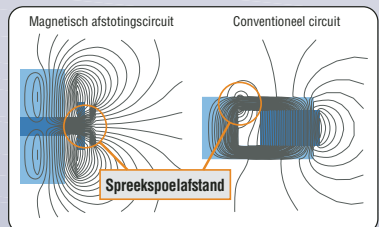


### PSR Speakers

Kenwood investeert zijn volledige schat aan technologieën in de zoektocht naar de ultieme audio-ervaring. De PSR series zijn uitgerust met de DualMags technologie om een "zuivere" natuurlijke klank te ontwikkelen en zo de optimale "high fidelity" klankweergave aan te bieden.




High-energy Neodymium-magneten en een geavanceerd systeem van magnetische afstoting garanderen een kwalitatief hoog-waardige klankreproductie met een heldere weergave van de middenfrequenties en stevige bassen. Het DualMags systeem beschikt over een beter magneetsysteem en de spreekspoel met vier lagen garandeert nu nog krachtigere bassen door het verminderde verlies van de magnetische flux. Het resultaat is een brede, dynamische en krachtige klankweergave in het hele frequentiebereik. De door spuitgieten vervaardigde conus in Pearl Mica valt niet alleen op door zijn mooi gekleurde conusoppervlak, maar ook door zijn grote stevigheid die onnodige resonanties elimineert. En daarnaast klinkt het nog goed ook!





## Image Enhancer

Met de komst van de door Kenwood gepatenteerde "Image Enhancer"-technologie, produceren onze luidsprekers een vlakker en breder verspreid geluidsbeeld, met een sterke verbetering in het vokale bereik. The techniek elimineert factoren zoals scherpe randen en niet-functionele vormen die bijdragen aan een ongewenste reflectie van de geluidsgolven en interferentie.



## Component Systeempakketten Verbeterd met Nieuwe Luidsprekers

Samengesteld uit een unieke mix van pearl mica en een nieuw materiaal genaamd "Whisker" (titanium oxide Whisker) realiseert deze woofer een snellere reactiesnelheid dan speakers die gemaakt zijn van andere materialen (inclusief diegene die gemaakt zijn uitsluitend pearl mica). Het resultaat is een accurate heldere weergave met minimale vervorming. De woofer wordt gecompleteerd met speciaal ontworpen tweeters die zijn uitgerust met de Image Enhancer-technologie.

## Nieuwe S Series & Pasklare Luidsprekers

Speciale rimpels op het konusoppervlak van de nieuwe S-serie en pasklare luidsprekers werken als ribben om de konus te verstevigen en daarmee de geluidskwaliteit te verbeteren. Door gebruikmaking van grotere magneten leveren de KFC-1759S/1369S/1359S daarnaast een verbeterde weergave van de bas- en mid-tonenweergave.

WOOFERS

NIEUW

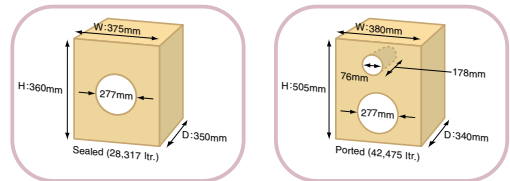
**KFC-W3009** 300mm Component Subwoofer



**PEAK POWER 800w** **4 OHMS**

- 300mm Pearl Mica Vezel P.P.Cone Woofer
- Nieuw Extra Stijf "TYPHOON"-Design Conus
- Dubbele Magneet Driver
- Schroefaansluitingen voor Eenvoudige Kabel Aansluiting
- Gesloten/Gepoort/Free Air Installatie Mogelijkheden

Aanbevolen behuizing



NIEUW

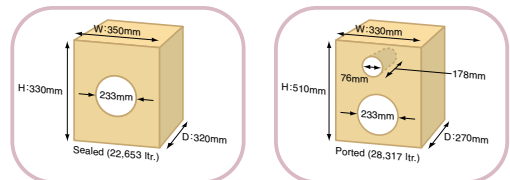
**KFC-W2509** 250mm Component Subwoofer



**PEAK POWER 700w** **4 OHMS**

- 300mm Pearl Mica Vezel P.P.Cone Woofer
- Nieuw Extra Stijf "TYPHOON"-Design Conus
- Dubbele Magneet Driver
- Schroefaansluitingen voor Eenvoudige Kabel Aansluiting
- Gesloten/Gepoort/Free Air Installatie Mogelijkheden

Aanbevolen behuizing



Model	Type	Piek Ingangsvermogen	Gevoeligheid	Frequentiebereik	Magneetgewicht	Inbouwdiepte
■ KFC-W3009	Subwoofer	800W	93db/W/m	25Hz-800Hz	1800g	135mm
■ KFC-W2509	Subwoofer	700W	91 db/W/m	28Hz-800Hz	1400g	117mm



## DB SERIES

### KFC-W1225DB

300mm Subwoofer met Dubbele Spreekspoel



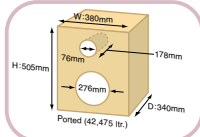
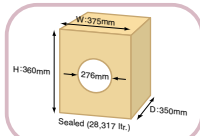
**PEAK POWER** 600w+600w

**DUAL VOICE COIL**

- 300mm Conus vervaardigd uit PBO\* (kleur zilver)
- Stevige vorm met originele Kenwood vorm, Tornado shape
- Brede Rubber rand voor verbeterde Bass weergave en lange levensduur
- Dual Voice coil (2 x 4 Ohm)
- Vergulde ingangen
- Spiraalvormige luchtinlaat voor luchtgekoelde spreekspoel
- Zwart gelakte Yoke en magneetplaat

(\*PBO=Poly para-phenylene Benzobis Oxazole)

Aanbevolen behuizing



### KFC-W1205DB

300mm Component Subwoofer



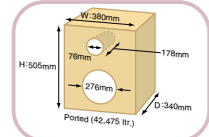
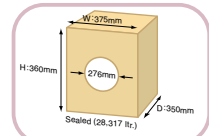
**PEAK POWER** 1200w

**4 OHMS**

- 300mm Conus vervaardigd uit PBO\* (kleur zilver)
- Stevige vorm met originele Kenwood vorm, Tornado shape
- Brede Rubber rand voor verbeterde Bass weergave en lange levensduur
- Vergulde ingangen
- Spiraalvormige luchtinlaat voor luchtgekoelde spreekspoel
- Zwart gelakte Yoke en magneetplaat

(\*PBO=Poly para-phenylene Benzobis Oxazole)

Aanbevolen behuizing



### KFC-W1025DB

250mm Subwoofer met Dubbele Spreekspoel



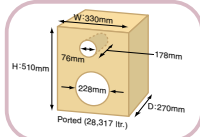
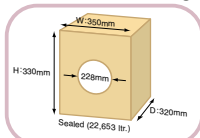
**PEAK POWER** 500w+500w

**DUAL VOICE COIL**

- 250mm Conus vervaardigd uit PBO\* (kleur zilver)
- Stevige vorm met originele Kenwood vorm, Tornado shape
- Brede Rubber rand voor verbeterde Bass weergave en lange levensduur
- Dual Voice coil (2 x 4 Ohm)
- Vergulde ingangen
- Spiraalvormige luchtinlaat voor luchtgekoelde spreekspoel
- Zwart gelakte Yoke en magneetplaat

(\*PBO=Poly para-phenylene Benzobis Oxazole)

Aanbevolen behuizing



### KFC-W1005DB

250mm Component Subwoofer



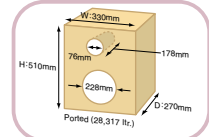
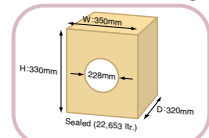
**PEAK POWER** 1000w

**4 OHMS**

- 250mm Conus vervaardigd uit PBO\* (kleur zilver)
- Stevige vorm met originele Kenwood vorm, Tornado shape
- Brede Rubber rand voor verbeterde Bass weergave en lange levensduur
- Vergulde ingangen
- Spiraalvormige luchtinlaat voor luchtgekoelde spreekspoel
- Zwart gelakte Yoke en magneetplaat

(\*PBO=Poly para-phenylene Benzobis Oxazole)

Aanbevolen behuizing



Model	Type	Piek Ingangsvermogen	Gevoeligheid	Frequentiebereik	Magneetgewicht	Inbouwdiepte
■ KFC-W1225DB	Subwoofer	600W+600W	93db/W/m	20Hz-600Hz	1500g	153mm
■ KFC-W1205DB	Subwoofer	1200W	93db/W/m	20Hz-600Hz	1500g	153mm
■ KFC-W1025DB	Subwoofer	500W+500W	92db/W/m	25Hz-700Hz	1200g	141mm
■ KFC-W1005DB	Subwoofer	1000W	92db/W/m	25Hz-700Hz	1200g	141mm

## ACTIEVE SUBWOOFERS

NIEUW

### KFC-WDA69RC 6"x9" Actief Subwoofer Systeem



**MAX POWER 200w**

- 6"x9" Whisker Pearl Mica Woofer Conus
- Rubber rand
- D-class Versterker Circuit (Mono)
- 1.5 Ohm Belastbaar
- Vergulde Voorversterker ingangen
- Luidspreker signaal ingangen voor eenvoudige aansluiting op OEM Radio zonder eigen RCA line uitgang
- Regeleenheid voor Variabele Ingangsgoeligheid
- Laagdoorlaat Filter Frequentie Selector: 50/80/100/150Hz
- Luidspreker Fase Schakelaar
- Kabel Lengte: 6m

Ruimtebesparende inbouw



### KSC-WA100 Actieve Subwoofer van 250mm



**MAX POWER 100 w**

- Actieve subwoofer met P.P.-conus van 250mm in Pearl Mica
- Bass-reflex behuizing
- Woofer met dubbele spreekspoel
- Faseregeling
- Regelbare ingangsgoeligheid
- Vergulde RCA in-/uitgang
- Speaker Level Input
- Geleverd met montageriemen voor eenvoudige installatie

Model	Type	Piek Ingangsvermogen	Gevoeligheid	Frequentiebereik	Magneetgewicht	Inbouwdiepte
■ KFC-WDA69RC	Subwoofer	200W	—	30Hz-6kHz	442g	76.4mm
■ KSC-WA100	Subwoofer	100W	—	18Hz-1kHz	705g	—

## KSC-WA82RC Actief Woofersysteem



**MAX POWER 100 w x 2**

- Afneembare afstandsbediening met verlengkabel (6 m)
- Woofer met conus van 200mm
- Via afstandsbediening instelbare variabele ingangsgoedigheid
- Via afstandsbediening instelbare kantelfrequentie van laagdoorlaatfilter (60, 80, 120, 160 Hz)
- Fasechakelaar voor fase-inversie op afstandsbediening
- Speaker Level Input
- Vergulde RCA-ingangen
- Geleverd met montageriem voor eenvoudige installatie



Afstandsbediening

### TUBE WOOFER MET AFSTANDBEDIENING


De Tube-type actieve subwoofer reproduceert een krachtig en vol bass-geluid. Waarbij de materialen en vormgeving van de tube ongewenste resonanties elimineert. De warmte van de ingebouwde versterkers wordt afgevoerd via de aan achterzijde parallel geplaatste koelvinnen. Daarnaast voorziet de bekende Kenwood driehoek (uitgevoerd als LED) voor een attractief accent. De afstandsbediening kan worden gekoppeld via de bijgeleverde mini-DIN aansluitkabel.

## KSC-WA62RC Actief Woofersysteem



**MAX POWER 90 w x 2**

- Actieve woofer met conus van 130mm
- Passieve radiator met conus van 165mm
- Via afstandsbediening instelbare variabele ingangsgoedigheid
- Via afstandsbediening instelbare variabele low-pass filter (60, 80, 120, 160Hz)
- Via afstandsbediening instelbare fase omkeer schakelaar
- Speaker Level Input van OEM car radio voor meer uitbreidingsgemak
- Horizontale of verticale installatie mogelijkheid
- Geleverd met montageriem



Model	Type	Piek Ingangsvermogen	Gevoeligheid	Frequentiebereik	Magneetgewicht	Inbouwdiepte
■ KSC-WA82RC	Subwoofer	100W+100W (MAX)	—	20Hz-1kHz	568g	—
■ KSC-WA62RC	Subwoofer	90W+90W (MAX)	—	35Hz-1.5kHz	336g	—

TWEETERS

NIEUW

**KFC-HQT15ie** 19mm Component Tweeter



**PEAK POWER 200w**

- 19mm Titanium Dome Tweeter • Image Enhancer Technologie (Patent van KENWOOD sinds 1987) • 3-weg Montage: Vaste hoek/ Oppervlakte/ Variabel • Filter netwerk in transparante behuizing • Beveiligings Circuit Tegen Overbelasting • High Performance Component Tune-up Tweeter • Gevoeligheid: 91dB/W/m
- Frequentie bereik: 3.5Hz-90kHz • Impedantie: 4 Ohm • Kantel frequentie: 6kHz, -18dB/oct. Hoogdoorlaat • Afmetingen (BHD): 40x40x22.5mm • Netto Gewicht: 45g

3-WEG MONTAGE



NIEUW

**KFC-T205ie** 19mm Component Tweeter



**PEAK POWER 170w**

- 19mm U.F.L.C. Soft Dome Tweeter • Image Enhancer Technologie (Patent van KENWOOD sinds 1987) • 3-weg Montage: Vaste hoek/ Oppervlakte/ Variabel • Filter netwerk in transparante behuizing • Beveiligings Circuit Tegen Overbelasting • Gevoeligheid: 91dB/W/m • Frequentie bereik: 3.5Hz-25kHz
- Impedantie: 4 Ohm • Kantel frequentie: 5kHz Hoogdoorlaat filter, -18dB/oct. • Afmetingen (BHD): 40x40x20.4mm • Netto Gewicht: 42g

3-WEG MONTAGE



**KFC-ST30** Component Tweeter van 20 mm



**PEAK POWER 120w**

- Gebalanceerde koepel-hogetonenluidspreker van 20mm in PI-film
- Geleverd met In-line scheidingsfilternetwerk

Model	Type	Piek Ingangsvermogen	Gevoeligheid	Frequentiebereik	Magneetgewicht	Inbouwdiepte
■ KFC-HQT15ie	Tweeter	200W	91dB/W/m	3.5Hz-90kHz	7.4g	—
■ KFC-T205ie	Tweeter	170W	91dB/W/m	3.5Hz-26kHz	7.4g	—
■ KFC-ST30	Tweeter	120W	90dB/W/m	5kHz-25kHz	0.9g	—

## PACKAGE SYSTEEMEN

### KFC-PSR71P

High Performance Flush Mount Component Luidspreker Systeem



**PEAK POWER** 200w **2 WAY COMPONENT** **EUROSIZE** **ADJUST DIRECTION**

- 170mm PBO-Pearl mica conus
- Rubberen ophanging voor meer duurzaamheid en optimale klankkwaliteit
- Zachte koepel-hogetonenluidspreker van 25mm in UFLC (Urethane Film Laminate Cloth) met instelbare hoek
- DualMags; geavanceerde lichte magneten met magneetafstoting
- In aluminium gegoten magneethouder met radiale koelvinnen
- Vergulde aansluitbussen voor luidsprekers en scheidingsfilternetwerk
- Geleverd met doorzichtige scheidingsfilternetwerkeenheid met tweeter protectie

(\*PBO=Poly para-phenylene Benzobis Oxazole)

### KFC-PSR51P

High Performance Flush Mount Component Luidspreker Systeem



**PEAK POWER** 160w **2 WAY COMPONENT** **ADJUST DIRECTION** **ADJUST DIRECTION**

- 130mm PBO-Pearl mica conus
- Rubberen ophanging voor meer duurzaamheid en optimale klankkwaliteit
- Zachte koepel-hogetonenluidspreker van 25mm in UFLC (Urethane Film Laminate Cloth) met instelbare hoek
- DualMags; geavanceerde lichte magneten met magneetafstoting
- In aluminium gegoten magneethouder met radiale koelvinnen
- Vergulde aansluitbussen voor luidsprekers en scheidingsfilternetwerk
- Geleverd met doorzichtige scheidingsfilternetwerkeenheid met tweeter protectie

(\*PBO=Poly para-phenylene Benzobis Oxazole)

NIEUW

### KFC-P705ie

2-Weg Gescheiden Component Luidspreker set



**PEAK POWER** 220w **2 WAY COMPONENT**

- 170mm Whisker-Pearl Mica Cone Woofer • Sound Equalizer Cap • Rubber ren
- 19mm U.F.L.C. Soft Dome Tweeter • Image Enhancer Technologie (Patent van KENWOOD sinds 1987) • 3-weg Montage: Vaste hoek/ Oppervlakte/ Variabel
- Filter netwerk in transparante behuizing • Beveiligings Circuit Tegen Overbelasting • 2-Weg Gescheiden Component Luidspreker set • Inclusief Beschermt gril • Gevoeligheid: 92dB/W/m • Frequentie bereik: 25Hz-30kHz
- Kantel frequentie: 5kHz, T: -12dB Low Cut/ W: -12dB High Cut • Impedantie: 4 Ohm • Afmetingen (BHD): 179x179x93.8mm • l(Woofler)/40x40x20.4mm (Tweeter)
- lMontage Diepte: 63mm (Woofler) • lNetto Gewicht: 910g/ 990g (Woofler)/ 42g (Tweeter)

NIEUW

### KFC-P505ie

2-Weg Gescheiden Component Luidspreker set



**PEAK POWER** 180w **2 WAY COMPONENT**

- 130mm Whisker-Pearl Mica Cone Woofer • Sound Equalizer Cap • Rubber ren
- 19mm U.F.L.C. Soft Dome Tweeter • Image Enhancer Technologie (Patent van KENWOOD sinds 1987) • 3-weg Montage: Vaste hoek/ Oppervlakte/ Variabel
- Filter netwerk in transparante behuizing • Beveiligings Circuit Tegen Overbelasting • 2-Weg Gescheiden Component Luidspreker set • Inclusief Beschermt gril • Gevoeligheid: 91dB/W/m • Frequentie bereik: 25Hz-40kHz
- Kantel frequentie: 5kHz, T: -18dB/oct. Hoogdoorraat/ W: Through • Impedantie: 4 Ohm • Afmetingen (BHD): 158x158x76.5mm (Woofler)/ 40x40x20.4mm (Tweeter)
- Montage Diepte: 52mm (Woofler) • Netto Gewicht: 650g/ 715g (Woofler)/ 42g (Tweeter)

Model	Type	Piek Ingangsvermogen	Gevoeligheid	Frequentiebereik	Magneetgewicht	Inbouwdiepte
■ KFC-PSR71P	2-weg Componentset	200W	92dB/W/m	30Hz-70kHz	(W)17x2g/(T)7.4g	(W)60mm
■ KFC-PSR51P	2-weg Componentset	160W	91dB/W/m	40Hz-70kHz	(W)17x2g/(T)7.4g	(W)48mm
■ KFC-P705ie	2-weg Componentset	220W	92dB/W/m	30Hz-25kHz	(W)330g/(T)7.4g	(W)63mm
■ KFC-P505ie	2-weg Componentset	180W	91dB/W/m	40Hz-25kHz	(W)230g/(T)7.4g	(W)52mm



PSR SERIES

## KFC-PSR901

High Performance 2-Wegs Luidspreker Systeem



**NEW DualMags**  
ADVANCED LIGHTWEIGHT SPEAKERS

**PEAK POWER 260W 2 WAY 2 SPEAKERS**

- Lagetonenluidspreker met conus van 6" x 9" in PBO\*
- Rubberen ophanging voor optimale duurzaamheid en hoge klankkwaliteit
- 30mm HyperNyl dome tweeter met neodymium-magneet
- DualMags; geavanceerde lichte magneten met magnetische afstoting
- In aluminium gegoten magneetbehuizing met radiale koelvinnen
- Vergulde ingangen

(\*PBO=Poly para-phenylene Benzobis Oxazole)

## KFC-PSR701

2-Weg High Performance Flush Mount Luidspreker Systeem



**NEW DualMags**  
ADVANCED LIGHTWEIGHT SPEAKERS

**PEAK POWER 200W 2 WAY 2 SPEAKERS**

- 170mm PBO-Pearl mica conus
- Rubber ophanging voor lange levensduur en verhoogde geluidskwaliteit
- 20mm up/down kantelbare hyperlink Dome tweeter
- Brugtype tweeter montage voor heldere geluidswaergave
- Vergulde aansluitklemmen

(\*PBO=Poly para-phenylene Benzobis Oxazole)

## KFC-PSR501

2-Weg High Performance Flush Mount Luidspreker Systeem



**NEW DualMags**  
ADVANCED LIGHTWEIGHT SPEAKERS

**PEAK POWER 160W 2 WAY 2 SPEAKERS**

- 130mm PBO-Pearl mica conus
- Rubber ophanging voor lange levensduur en verhoogde geluidskwaliteit
- 20mm Up/down kantelbare hyperlink Dome tweeter
- Brugtype tweeter montage voor heldere geluidswaergave
- Vergulde aansluitklemmen

(\*PBO=Poly para-phenylene Benzobis Oxazole)

## KFC-PSR401

2-Weg High Performance Flush Mount Luidspreker Systeem



**NEW DualMags**  
ADVANCED LIGHTWEIGHT SPEAKERS

**PEAK POWER 100W 2 WAY 2 SPEAKERS**

- Rubber ophanging voor lange levensduur en verhoogde geluidskwaliteit
- 20mm Up/down kantelbare hyperlink Dome tweeter
- Brugtype tweeter montage voor heldere geluidswaergave
- Vergulde aansluitklemmen

(\*PBO=Poly para-phenylene Benzobis Oxazole)

Model	Type	Piek Ingangsvermogen	Gevoeligheid	Frequentiebereik	Magneetgewicht	Inbouwdiepte
■ KFC-PSR901	2-Way 2-Speaker	260W	93dB/W/m	25Hz-70kHz	60gx2	77mm
■ KFC-PSR701	2-Way 2-Speaker	200W	92dB/W/m	30Hz-70kHz	17gx2	60mm
■ KFC-PSR501	2-Way 2-Speaker	160W	91dB/W/m	40Hz-70kHz	17gx2	48mm
■ KFC-PSR401	2-Way 2-Speaker	100W	90dB/W/m	45Hz-70kHz	9.3gx2	42mm

## HQ SERIES

### KFC-HQ718

High Quality 3-Weg Luidspreker

**HQ**  
High Quality Series



(Meervoudig component crossover netwerk)



**PEAK POWER 320W 3 WAY 3 SPEAKERS**

- 7" x 10" luidspreker vervaardigd uit PBO\*
- 70mm PEI middentoon luidspreker
- 25mm PEI gebalanceerde dome tweeter
- Rubber ophangrand voor verbeterde geluidswaergave en levensduur
- Vergulde aansluitingen

(\*PBO=Poly para-phenylene Benzobis Oxazole)

### KFC-HQ698

High Quality 3-Weg Luidspreker

**HQ**  
High Quality Series



(Meervoudig component crossover netwerk)



**PEAK POWER 300W 3 WAY 3 SPEAKERS**

- 6" x 9" luidspreker vervaardigd uit PBO\*
- 70mm PEI middentoon luidspreker
- 25mm PEI gebalanceerde dome tweeter
- Rubber ophangrand voor verbeterde geluidswaergave en levensduur
- Vergulde aansluitingen

(\*PBO=Poly para-phenylene Benzobis Oxazole)

### KFC-HQ178

High Quality 2-weg Flush Mount Luidspreker Systeem

**HQ**  
High Quality Series



**PEAK POWER 240W 2 WAY 2 SPEAKERS** **EUROSIZE**

- 170mm luidspreker vervaardigd uit PBO\*
- 19mm PPTA dome tweeter
- Rubber ophangrand voor verbeterde geluidswaergave en levensduur
- Vergulde aansluitingen

(\*PBO=Poly para-phenylene Benzobis Oxazole)

### KFC-HQ138

High Quality 2-weg Flush Mount Luidspreker Systeem

**HQ**  
High Quality Series



**PEAK POWER 160W 2 WAY 2 SPEAKERS**

- 130mm luidspreker vervaardigd uit PBO\*
- 19mm PPTA dome tweeter
- Rubber ophangrand voor verbeterde geluidswaergave en levensduur
- Vergulde aansluitingen

(\*PBO=Poly para-phenylene Benzobis Oxazole)

Model	Type	Piek Ingangsvermogen	Gevoeligheid	Frequentiebereik	Magneetgewicht	Inbouwdiepte
■ KFC-HQ718	3-Way 3-Speaker	320W	93dB/W/m	22Hz-33kHz	510g	82mm
■ KFC-HQ698	3-Way 3-Speaker	300W	93dB/W/m	22Hz-33kHz	510g	83mm
■ KFC-HQ178	2-Way 2-Speaker	240W	93dB/W/m	25Hz-40kHz	355g	64mm
■ KFC-HQ138	2-Way 2-Speaker	160W	92dB/W/m	28Hz-40kHz	255g	55mm

IE SERIES

**KFC-7189ie** 4-Weg Flush Mount Luidspreker Systeem



**PEAK POWER 320w 4 WAY 4 SPEAKERS**

- 7" x 10" Lagetonenluidspreker met door spuitgieten vervaardigde P.P.-conus in Pearl Mica
- Middentonenluidspreker met conus van 50mm in PI-film
- Gebalanceerde koepel-hogetonenluidspreker van 20mm
- Super koepel-hogetonenluidspreker van 20mm
- Origineel 3-Spaaks grillesdesign

**KFC-6989ie** 4-Weg Flush Mount Luidspreker Systeem



**PEAK POWER 280w 4 WAY 4 SPEAKERS**

- 6" x 9" Lagetonenluidspreker met door spuitgieten vervaardigde P.P.-conus in Pearl Mica
- Middentonenluidspreker met conus van 50mm in PI-film
- Gebalanceerde koepel-hogetonenluidspreker van 20mm
- Super koepel-hogetonenluidspreker van 20mm
- Origineel 3-Spaaks grillesdesign

**KFC-6979ie** 3-Weg Flush Mount Luidspreker Systeem



**PEAK POWER 240w 3 WAY 4 SPEAKERS**

- 6" x 9" Lagetonenluidspreker met door spuitgieten vervaardigde P.P.-conus in Pearl Mica
- Middentonenluidspreker met conus van 50mm in PI-film
- 2 Koepel-hogetonenluidsprekers van 20mm
- Origineel 3-Spaaks grillesdesign

**KFC-6959ie** 2-Weg Flush Mount Luidspreker Systeem



**PEAK POWER 200w 2 WAY 2 SPEAKERS**

- 6" x 9" Lagetonenluidspreker met door spuitgieten vervaardigde P.P.-conus in Pearl Mica
- Middentonenluidspreker met conus van 50mm in PI-film
- Origineel 3-Spaaks grillesdesign

**KFC-2089ie** 3-Weg Flush Mount Luidspreker Systeem



**PEAK POWER 350w 3 WAY 3 SPEAKERS**

- 200mm Lagetonenluidspreker met door spuitgieten vervaardigde P.P.-conus in Pearl Mica
- Gebalanceerde koepel-middentonenluidspreker met conus van 55mm in PI-film
- Koepel-hogetonenluidspreker van 9mm
- Origineel 3-Spaaks grillesdesign

Model	Type	Piek Ingangsvermogen	Gevoeligheid	Frequentiebereik	Magneetgewicht	Inbouwdiepte
■ KFC-7189ie	4-Way 4-Speaker	320W	93dB/W/m	25Hz-30kHz	440g	82mm
■ KFC-6989ie	4-Way 4-Speaker	280W	93dB/W/m	28Hz-30kHz	340g	78mm
■ KFC-6979ie	3-Way 4-Speaker	240W	93dB/W/m	28Hz-28kHz	280g	78mm
■ KFC-6959ie	2-Way 2-Speaker	200W	92dB/W/m	28Hz-26kHz	270g	75mm
■ KFC-2089ie	3-Way 3-Speaker	350W	92dB/W/m	25Hz-30kHz	500g	92mm

## KFC-1789ie

3-Weg Flush Mount  
Luidspreker Systeem



**PEAK POWER 220w**  
**3 WAY 3 SPEAKERS** EUROSIZE

- 170mm Lagetonenluidspreker met door spuitgieten vervaardigde P.P.-conus in Pearl Mica
- Gebalanceerde koepel-middentonenluidspreker met conus van 30mm in PI-film • Koepel-hogetonenluidspreker van 9mm
- Origineel 3-Spaaks grilLEDesign



## KFC-1779ie

2-Weg Flush Mount  
Luidspreker Systeem



**PEAK POWER 180w**  
**2 WAY 2 SPEAKERS** EUROSIZE

- 170mm Lagetonenluidspreker met door spuitgieten vervaardigde P.P.-conus in Pearl Mica
- Gebalanceerde koepel-hogetonenluidspreker van 30mm
- Origineel 3-Spaaks grilLEDesign



## KFC-1389ie

3-Weg Flush Mount  
Luidspreker Systeem



**PEAK POWER 150w**  
**3 WAY 3 SPEAKERS**

- 130mm Lagetonenluidspreker met door spuitgieten vervaardigde P.P.-conus in Pearl Mica
- Gebalanceerde koepel-middentonenluidspreker met conus van 25mm in PI-film • Koepel-hogetonenluidspreker van 9mm
- Origineel 3-Spaaks grilLEDesign



## KFC-1379ie

2-Weg Flush Mount Luidspreker  
Systeem



**PEAK POWER 150w**  
**2 WAY 2 SPEAKERS**

- 130mm Lagetonenluidspreker met door spuitgieten vervaardigde P.P.-conus in Pearl Mica
- Gebalanceerde koepel-hogetonenluidspreker van 25mm
- Origineel 3-Spaaks grilLEDesign



## KFC-1079ie

2-Weg Flush Mount  
Luidspreker Systeem



**PEAK POWER 100w**  
**2 WAY 2 SPEAKERS**

- 100mm Lagetonenluidspreker met door spuitgieten vervaardigde P.P.-conus in Pearl Mica
- Gebalanceerde koepel-hogetonenluidspreker van 25mm
- Origineel 3-Spaaks grilLEDesign




## MARINE SERIE

## KFC-1651MRW

Marine Speaker Systeem

**PEAK POWER 120w**  
**2 WAY 2 SPEAKERS**



- Zeer geschikt voor vochtige omgevingen zoals op het water, maar ook in de badkamer, keuken enz. • 160mm Witte geïmpregneerde P.P. Cone Woofer • 25mm PEI gebalanceerde koepel-hogetonenluidspreker • Vergulde aansluitklemmen
- Inclusief witte grille • Niet in België verkrijgbaar

Model	Type	Piek Ingangsvermogen	Gevoeligheid	Frequentiebereik	Magneetgewicht	Inbouwdiepte
■ KFC-1789ie	3-Way 3-Speaker	220W	92dB/W/m	25Hz-30kHz	285g	63.5mm
■ KFC-1779ie	2-Way 2-Speaker	180W	92dB/W/m	30Hz-25kHz	230g	60.2mm
■ KFC-1389ie	3-Way 3-Speaker	150W	91dB/W/m	40Hz-30kHz	230g	46mm
■ KFC-1379ie	2-Way 2-Speaker	150W	91dB/W/m	45Hz-25kHz	160g	46mm
■ KFC-1079ie	2-Way 2-Speaker	100W	90dB/W/m	45Hz-25kHz	160g	42.8mm
■ KFC-1651MRW	2-Way 2-Speaker	120W	86dB/W/m	60Hz-20kHz	283g	55mm




**S SERIES**

NIEUW

## KFC-1769S

2-Weg Flush Mount  
Luidspreker Systeem

**PEAK POWER 160w**  
**2 WAY 2 SPEAKERS** EUROSIZE




- 170mm Dimple Shaped Injection P.P.Cone Woofer
- 35mm P.E.I. Balanced Dome Tweeter
- 2-Weg 2-Luidspreker Systeem
- Inclusief Bescherm grill en Luidspreker Kabel (4.5m)
- Zwart Gelakt Luidspreker Frame • Gevoeligheid: 92dB/W/m
- Frequentie bereik: 30Hz-22kHz • Kantel frequentie: 14kHz • Impedantie: 4 Ohm
- Afmetingen (BHD): 179x179x75.8mm • Montage Diepte: 45.0mm • Netto Gewicht: 580g/ 660g

NIEUW

## KFC-1759S

Dual Cone Flush Mount  
Luidspreker Systeem

**PEAK POWER 160w**  
**Dual Cone** EUROSIZE



- 170mm Dimple Shaped Injection P.P.Cone Woofer
- P.E.I. Sub Cone • Dual Cone Luidspreker Systeem
- Inclusief Bescherm grill en Luidspreker Kabel (4.5m)
- Zwart Gelakt Luidspreker Frame • Gevoeligheid: 92dB/W/m
- Frequentie bereik: 30Hz-20kHz • Impedantie: 4 Ohm
- Afmetingen (BHD): 179x179x75.3mm • Montage Diepte: 44.5mm
- Netto Gewicht: 540g/ 620g

NIEUW

## KFC-1369S

2-Weg Flush Mount  
Luidspreker Systeem

**PEAK POWER 120w**  
**2 WAY 2 SPEAKERS**



- 130mm Dimple Shaped Injection P.P.Cone Woofer
- 30mm P.E.I. Balanced Dome Tweeter
- 2-Weg 2-Luidspreker Systeem
- Inclusief Bescherm grill en Luidspreker Kabel (4.5m)
- Zwart Gelakt Luidspreker Frame • Gevoeligheid: 91dB/W/m
- Frequentie bereik: 40Hz-22kHz • Kantel frequentie: 15kHz • Impedantie: 4 Ohm
- Afmetingen (BHD): 158x158x69.5mm • Montage Diepte: 45.0mm • Netto Gewicht: 500g/ 570g

NIEUW

## KFC-1359S

Dual Cone Flush Mount  
Luidspreker Systeem

**PEAK POWER 120w**  
**Dual Cone**



- 130mm Dimple Shaped Injection P.P.Cone Woofer
- P.E.I. Sub Cone • Dual Cone Luidspreker Systeem
- Inclusief Bescherm grill en Luidspreker Kabel (4.5m)
- Zwart Gelakt Luidspreker Frame • Gevoeligheid: 91dB/W/m
- Frequentie bereik: 40Hz-20kHz • Impedantie: 4 Ohm
- Afmetingen (BHD): 158x158x69.5mm • Montage Diepte: 45.0mm
- Netto Gewicht: 440g/ 510g

NIEUW

## KFC-1069S

2-Weg Flush Mount  
Luidspreker Systeem

**PEAK POWER 100w**  
**2 WAY 2 SPEAKERS**



- 100mm Dimple Shaped Injection P.P.Cone Woofer
- 30mm P.E.I. Balanced Dome Tweeter
- 2-Weg 2-Luidspreker Systeem
- Inclusief Bescherm grill en Luidspreker Kabel (3.0m)
- Zwart Gelakt Luidspreker Frame • Gevoeligheid: 90dB/W/m
- Frequentie bereik: 45Hz-22kHz • Kantel frequentie: 15kHz • Impedantie: 4 Ohm
- Afmetingen (BHD): 133x133x62.6mm • Montage Diepte: 42.0mm • Netto Gewicht: 380g/ 430g

NIEUW

## KFC-1059S

Dual Cone Flush Mount  
Speaker System

**PEAK POWER 100w**  
**Dual Cone**



- 100mm Dimple Shaped Injection P.P.Cone Woofer
- P.E.I. Sub Cone • Dual Cone Luidspreker Systeem
- Inclusief Bescherm grill en Luidspreker Kabel (3.0m)
- Zwart Gelakt Luidspreker Frame • Gevoeligheid: 90dB/W/m
- Frequentie bereik: 45Hz-20kHz • Impedantie: 4 Ohm
- Afmetingen (BHD): 133x133x62.6mm • Montage Diepte: 42.0mm
- Netto Gewicht: 310g/ 360g

**REGULAR SERIES**

## KFC-6949S

Dual Cone Flush Mount  
Speaker System

**PEAK POWER 160w**  
**Dual Cone**



- 6"x 9" Pearl Mica Injection-moulded P.P.Cone Woofer

## KFC-4675

4"X6" Speaker

**PEAK POWER 60w**  
**2 WAY 2 SPEAKERS**



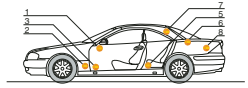
- 95 X 153mm woofer with high-strength injection- moulded polypropylene cone
- 25mm PPTA film balanced dome tweeter with neodium magnet

Model	Type	Piek Ingangsvermogen	Gevoeligheid	Frequentiebereik	Magneetgewicht	Inbouwdiepte
■ KFC-1769S	2-Way 2-Speaker	160W	92dB/W/m	30Hz-22kHz	180g	45mm
■ KFC-1759S	Dual Cone	160W	92dB/W/m	30Hz-20kHz	180g	44.5mm
■ KFC-1369S	2-Way 2-Speaker	120W	91 dB/W/m	40Hz-22kHz	180g	45mm
■ KFC-1359S	Dual Cone	120W	91dB/W/m	40Hz-20kHz	150g	45mm
■ KFC-1069S	2-Way 2-Speaker	100W	90dB/W/m	45Hz-22kHz	125	42mm
■ KFC-1059S	Dual Cone	100W	90dB/W/m	45Hz-20kHz	100g	42mm
■ KFC-6949S	Dual Cone	160W	92dB/W/m	28Hz-25kHz	230g	74.5mm
■ KFC-4675	2-Way 2-Speaker	60W	90dB/W/m	50Hz-25kHz	83g	41mm

# POSITIETABEL CONCEPT LUIDSPREKERS

TYPE	A:7" x 10"	B:6" x 9"	C:4" x 6"	D:20cm	E:17cm	F:13cm	G:10cm
REFERENTIE/ HIGH QUALITY-SERIES	A:KFC-HQ718	B1:KFC-PSR901 B1:KFC-HQ698			E1:KFC-PSR701 E2:KFC-PSR71P E3:KFC-HQ178 E4:KFC-1789ie	F1:KFC-HQ138 F2:KFC-PSR501 F3:KFC-PSR51P F4:KFC-1389ie	G1:KFC-PSR401
4/3-WEG SYSTEEM	A:KFC-7198ie	B2:KFC-6989ie B2:KFC-6979ie B1:KFC-G6920		D:KFC-2089ie			
2-WEG SYSTEEM		B2:KFC-6959ie	C:KFC-4675		E3:KFC-P705ie E4:KFC-1779ie E5:KFC-1769S E6:KFC-W1705	F5:KFC-P505ie F6:KFC-1379ie F7:KFC-1369S F7:KFC-1359S	G2:KFC-P403 G1:KFC-1079ie G3:KFC-1069S G3:KFC-1059S
DOBBELE CONUS SYSTEEM		B2:KFC-6949S					

Positie	1: DASHBOARD	2: KICK-PANEEL	3: PORTIER VOORAAN	4: PORTIER ACHTERAAN	5: ZUJAPANEEL ACHTERZETEL	6: HOEDENPLANK	7: ZUJAPLAAR ACHTERAAN	8: ZUJAPANEEL ACHTERPORTIER	9: ANDERE POSITIE
---------	--------------	----------------	--------------------	----------------------	---------------------------	----------------	------------------------	-----------------------------	-------------------



Merk	Jaar	Positie	Type-nummer Luid- spreker
<b>ALFA ROMEO</b>			
ALFA 145 3d	94/9-00/10	3 E5 5 F6,7	
ALFA 146 5d	95/9-00/10	3 E5	
ALFA 155 4d	92/6-97/9	1 E2,3 3 E5	
ALFA 156 4d	97/8-	3 E2,5 3 E5	
ALFA 164 4d	91/1-99/7	3 B1,2 3 E3-6, F1-7 6 B1,2	
<b>AUDI</b>			
A3 3d	96/10-03/6	3,1 F7 5,4 E2,5 6 A, B1,2, C, E1-6, F1-7, G1-3	
A3 5d	99/7-03/6	4,4 E5 6 A, B1,2, C, E1-6, F1-7, G1-3	
A4 4d	95/9-01/10	3,2 F3,7 3 E1-6 6,3 E2-5, F5	
A4 5d	95/9-01/10	3,2 F3,7	
A6 4d	97/7-	3 E2-5 3 E5	
A8 4d	94/8-99/5	6 E5	
TT 2d	98/10-	3 E2,4,5 5,3 E1-5	
<b>BMW</b>			
3 series 4d	91/1-98/4	2 F3,5-7	
3 series Compact 3d	94/3-00/10	2 F3,5-7 6 B1,2, C, E3-5, F1-7, G1-3	
5 series 4d	88/1-95/12	2 F3,5-7 6 B1,2, C, E1-5, F1-7, G1-3	
Z3 2d	96/3-03/5	2 F3,5-7	
<b>CHRYSLER</b>			
NEON 4d	94/8-	3 E1,2,4,5	
PT CRUISER 5d	00/7-	1 E2 3 E2,5	
<b>CITROËN</b>			
AX 5d	91/8-98/12	3 F3-7	
AX First 3d	91/8-98/12	5 F3-7	
SAXO 3d	96/5-	3 F3-7 6 A, B1,2, C, D, E1-6, F1-7, G1-3	
SAXO 5d	96/5-	3 F3-7 6 A, B1,2, C, D, E1-6, F1-7, G1-3	
XSARA 3d	97/9-	3 E2-5	
XSARA 5d	97/9-	3 E2-5 3 F3	
XANTIA 5d	92/3-01/9	6 B1,2, C, E1,3-6, F1-7, G1-3 3 E2,5 3 F3	
XANTIA 5d/Stationwagon	92/3-01/9	6 B1,2, C, F1-7, G1-3 3 E2,5 3 F3	
EVASION 5d	94/3-01/9	3 E2-5 5 E1-5 6 F4-7, G1-3	
<b>DAEWOO</b>			
MATIZ 5d (Power windows)	98/7-	4 F2,3,6,7 G1-3 5 C 6 G1-3	
MATIZ 5d (Manual windows)	98/7-	4 F2,3,6,7 G1-3 5 C	
LANOS 3d	97/10-	6 G1-3 6 A, B1,2, C, D, E1-6, F1-7, G1-3	
LANOS 4d	97/10-	6 A, B1,2, C, D, E1-6, F1-7, G1-3	
LANOS 5d	97/10-	6 A, B1,2, C, D, E1-6, F1-7, G1-3	
NUBIRA 4d	97/7-	3 E3-5 3 E5	
NUBIRA Stationwagon	97/8-	3 E3-5 3 E5 8 F6,7	
LEGANZA 4d	97/10-	6 B1,2	
NEXIA 4d	95/8-98/1	6 E2-5	
<b>FIAT</b>			
SCOUINQUECENTO 3d	92/4-98/3	6 B1,2, C, E3-6, F1-7, G1-3	
SCICENTO 3d	98/0-	6 A, B1,2, C, E1-3, F1-7, G1-3	
PUNTO 3d	93/12-99/9	5 A, B1,2, C, E3-6, F1-7, G1-3 6 B1,2, C, E1-6, F1-7, G1-3	
PUNTO 3/5d	99/9-	3 E5 6 A, B1,2, C, E1-6, F1-7, G1-3	
STILO	01/10-	5 E2-6 6 A, B1,2, C, E1-6, F1-7, G1-3	
SIENA EL 1,4L 4d	97/7-	6 E3-5, F3,6,7, G1,3	
SIENA HL 1,6L 4d	97/7-	3 E5 3 E7	
BRAVO 3d	95/10-01/10	6 B1,2, C, E3-5 F1-7, G1-3	
BRAVA 5d	95/10-01/10	8 F3,7 6 B1,2, C, E3-5 F1-7, G1-3	
MULTIPLA 5d	99/2-	1 G1,3 3 E5	
ULYSSE 5d	94/3-02/9	3 E2-5 5 E1-5 6 F4-7, G1-3	
<b>FORD</b>			
FIESTA '96 3d	96/1-99/10	3 F3,7 6 C, E1,3-6, F1-7, G1-3	
FIESTA '02 5d	01/8-	6 C, G1-3	
FUSION	03/6-	6 A, B1,2, C, E1-6, F1-7, G1-3	
PUMA 3d	97/11-	3 E3-5	
ESCORT 3d	91/10-98/10	6 C, E3-5, F1-7, G1-3	
FOCUS 5d	98/10-	6 A, B1,2, C, E1,3-6, F1-7, G1-3	
MONDEO 5d	00/9-	6 B1,2, C, E1-6, F1-7, G1-3	
GALAXY MPV	95/5-00/7	3 E6 4 E6	
<b>HONDA</b>			
CIVIC CRX VTI 3d	91/9-97/12	3 G2,3	
CIVIC 3d	95/10-01/8	3 E3-5 6 B1,2	
CIVIC 4d	96/1-02/4	3 E3-5 6 B1,2	
CIVIC 5d	95/1-01/5	6 A, B1,2, C, D, E1-5, F1-7, G1-3 3 E3-5 3 F3,7	
ACCORD 4d	93/6-	4 C, F6,7, G1-3 6 C, F3-7, G2,3	
ACCORD 5d	96/1-	6 B1,2 6 E3-5	
PRELUDE 2d	92/4-00/9	6 B1,2 6 E3-5	
<b>HYUNDAI</b>			
COUPE 3d	97/1-	3 E5 5 B1,2	
<b>LADA</b>			
2104 5d	-	6 C, F2,3,5-7, G1-3	
2105 4d	95/7-	6 F2-7, G1-3	
2110 4d	97/4-	3 F3 6 F2,3,6,7, G1,3	
2109 4d	93-95	6 F3,7 3 E3-5	
2108/2103/21063 4d	73/7-	6 C, F1-4,6,7, G1,3	
2107 Sedan 4d	88/7-	6 C, F2-7, G1-3	
2108/21083 3d	95-	1 F1-4,6,7 6 A, B1,2, C, E1-6, F1-7, G1-3	
NIVA 3d	93-	1 F3,7 8 F3,7	

Merk	Jaar	Positie	Type-nummer Luid- spreker
<b>LANCIA</b>			
Y10 3d	85/6-92/9	3 G3 6 A, B1,2, C, E3-6, F1-7, G1-3	
Y"YPSILON" 3d	92/10-96/1	3 F3,7 6 B1,2, C, E1-6, F1-7, G1-3	
DEBRA 5d	94/9-99/7	3 E2,5 3 E5	
Z (ZETA) 5d	94/3-	3 E2-5 6 F4-7, G1-3	
<b>MAZDA</b>			
323 4d	89/9-94/10	6 B1,2, C, E3-6, F1-7, G1-3	
323 Hatchback 3d	94/10-	4 E2,5	
323 F 5d	94/10-	6 A, B1,2, C, D, E1-6, F1-7, G1-3	
323 Fastbreak 5d	98/8-	4 E2,5	
626 5d	92/1-98/9	6 A, B1,2, C, D, E1-6, F1-7, G1-3	
626 Sedan 4d	98/9-02/5	6 B1,2	
626 Hatchback 5d	98/9-02/5	6 E2,5, F1-7, G1-3	
PREMACY MPV	99/6-	4 E2	
DEMIO MPV	98/8-	3 E5 4 E5	
<b>MERCEDES BENZ</b>			
C-Class (W202) 4d	93/8-00/3	6 E3-6 3 E1-9 6 F1,4,6,7 6 B1,2, C, E3-6, F1-7, G1-3	
E-Class (W124) 4d	85/1-95/6	6 E3-6 3 E1-9 5 F3,5-7	
VITO/V-Class MPV	99/9-	5 E2,5	
<b>MITSUBISHI</b>			
COLT 3d	96/2-	5 E2,5	
LANCER 4d	96/2-	6 E2,5	
CARISMA 4d	96/10-	6 E5	
CARISMA 5d	95/6-00/10	8 E5 1 E3 6 C, G1-3	
GALANT SEDAN 4d	93/3-	6 B1,2	
SIGMA 4d	93/6-95/12	6 B1,2	
SPACESTAR 5d	98/9-	4 E2,5	
SPACEWAGON 5d	91/10-98/7	5 E2	
<b>MOSKVICH</b>			
2141 4d	78-	1 F3,7 6 C, F2,3,6,7, G1,3	
<b>NISSAN</b>			
ALMERA 3d	95/10-	3 E3-5 6 A, B1,2, C, D, E1-5, F1-7, G1-3	
ALMERA 4d	95/10-	3 E3-5 6 E1-5	
ALMERA 5d	95/10-	6 A, B1,2, C, D, E1-5, F1-7, G1-3 8 E2-5	
PRIMERA 4d	91/9-96/9	6 E2,5	
PRIMERA 5d	96/9-	3 E5	
MAXIMA QX 4d	95/9-	6 C, E1,3-6, F1-7, G1-3 6 E2-5	
<b>PEUGEOT</b>			
CORSA 3d	82/10-90/8	3 C, G1,3 5 C, G1,3 6 A, B1,2, C, D, E1-6, F1-4,6,7, G1,3	
	93/4-00/10	3,5 F3,7 8 F3,7 6 C, F1-7, G1-3	
	00/10-	3 E2,5 6 A, B1,2, C, D, E1-6, F1-7, G1-3 8 F3,6,7	
CORSA 5d	93/4-00/10	3,5 F3,7 8 F3,7 6 C, F1-7, G1-3	
TIGRA 3d	95/2-00/1	8 F3,7 3 E2,5	
MERIVA	03/5-	3,5 E2-6, F1,3-7 4,5 E2-6, F3,7	
ASTRA 5d	91/10-98/3	6 A, B1,2, C, D, E1-6, F1-7, G1-3 8 F3,5-7 3 E5 6 F7	
ZAFIRA 5d	99/5-	3 E5	
VECTRA 4d	93/1-95/11	6 E5	
VECTRA 4d	02/5-	4 E1-6	
CALIBRA 3d	90/8-97/7	6 A, B1,2, C, D, E1-6, F1-7, G1-3	
FRONTERA 3/5d	91/6-98/10	5 C, E3-5, F1,3-7	
OMEGA 4d	94/4-	6 A, B1,2, C, D, E1-6, F1-7, G1-3	
<b>PEUGEOT</b>			
106 XX/XR 3d	91/10	3 F3,6,7 6 A, B1,2, C, D, E1-6, F1-7, G1-3	
205 XL 3d	83/9-98/8	3 F3,5,7 3 F6,7 3 E5	
206 3d	98/9-	3 E5 3 F3-7 6 C, F2-7, G1-3	
206 5d	98/9-	3 E5 4 F3,6,7 6 C, E2,3,5-7, G1-3	
206 SW 5d	02/7-	3 E5 4 F1,3-7	
206 CC 5d	01/1-	5 G3	
306 3d	93/1-97/3	3 E6 6 A, B1,2, C, D, E1-6, F1-7, G1-3	
306 5d	93/1-97/3	3 E5 4 G1,3 6 A, B1,2, C, D, E1-6, F1-7, G1-3	
306 CARRIO 2d	97/3-02/2	3 E5	
306 3d	97/3-00/2	3 E5 6 A, B1,2, C, D, E1-6, F1-7, G1-3	
306 SEDAN 4d	97/3-02/2	3 E5	
306 5d	97/3-00/2	3 E5 6 A, B1,2, C, D, E1-6, F1-7, G1-3	
306 STATIONWAGON 5d	97/3-00/2	3 E2-6 4 F1,3-7	
307 SW 5d	02/3-	3 E2-6 4 F1,3-7	
405 4d	92/6-96/9	6 A, B1,2, C, D, E1-6, F1-7, G1-3	
405 STATIONWAGON 5d	92/6-96/9	3 E5 6 C, E3-6, F1-7, G1-3	
405 4d	95/9-	3 E2-6 3 E2-6 4 E6	
605 4d	89/9-99/9	3 E2-6 3 E2-6 3 E2-5 6 A, B1,2, C, E1-6, F1-7, G1-3	
806 5d	94/3-02/8	3 E2-5 5 E1-5 6 F4-7, G1-3	
<b>RENAULT</b>			
TWINGO 3d	93/10-98/10	6 C, F1-7, G1-3	
TWINGO II 3d	98/8-	1 G2,3 6 B1,2, C, D, E1-6, F1-7, G1-3	
CLIO 3d	90/5-98/2	1 G3 3 C, E3-6, F1-7, G1-3 6 A, B1,2, C, D, E1-6, F1-7, G1-3	
CLIO RT 1.4 5d	90/5-98/2	1 G3 3 C, E3-6, F1-7, G1-3 8 G2,3	
CLIO II 3d	98/2-	8 G2,3 3 F1,4,6,7 5 F1,4,6,7 6 C, F1-7, G1-3	
CLIO II 5d	98/2-	3 F1,4,6,7 6 C, F1-7, G1-3	
KANGOO 3/4/5MPV	97/11-	6 A, B1,2, C, D, E1-6, F1-7, G1-3	
MEGANE Cabrio 2d	96/1-02/10	3 E2,5, F3,6,7	
<b>RENAULT</b>			
MEGANE 3d	96/1-02/10	3 E2,5, F3,6,7 5 F1-7	
MEGANE 5d	02/10-	5 F1-7 4 F1,2,4 6 B1,2, C, E1-6, F1-7, G1-3	
MEGANE 5d (Power window)	96/1-02/10	6 B1,2, C, E1-6, F1-7, G1-3 3 F3,6,7 6 B1,2, C, E1-5, F1-7, G1-3	
MEGANE 5d (Manual window)	96/1-02/10	6 B1,2, C, E1-5, F1-7, G1-3 8 F3,6,7 3 F3,6,7	
MEGANE Classic 4d	96/10-02/10	6 E2,5, F3,6,7 6 F5	
MEGANE SCENIC 5d MPV	96/9-	3 F3,6,7 8 F3,6,7 3 E2,4,5	
LAGUNA 5d	94/1-01/3	6 B1,2, C, D, E1-6, F1-7, G1-3 8,7 E2,5 3 F3,5,7 4 F1-3-7 6 B1,2, C, E1-6, F1-7, G1-3	
LAGUNA Stationwagon	94/1-01/3	3 E2,4,5 3 E2-5	
SAFRANE 5d	92/3-96/7	4 E2-5 6 A, B1,2, C, D, E1-6, F1-7, G1-3	
ESPACE	91/5-97/1	1 E2,4,5 7 E2,4,5	
97/1-	4 E2,4		
<b>ROVER</b>			
200 5d	89/8-99/12	3 E2,4,5 6 C, F2,3,6,7	
600 4d	93/3-99/9	6 B1,2	
<b>SAAB</b>			
9-5 5d	99/2-	3 E2,4,5 4 F3,7	
900 3d	94/1-98/2	6 A, B1,2, C, D, E1-6, F1-7, G1-3 3 E5 6 A, B1,2, C, D, E1,2, F1-7, G1-3	
<b>SEAT</b>			
AROSA 3d	97/5-	3,9 E2-5 3 F3,6,7, G3	
IBIZA 5d	89/1-93/4	4 G1,3 6 A, B1,2, C, D, E1-6, F1-7, G1-3 3 E2-5	
IBIZA 3/5d	93/5-99/10	4 F1-7, G1-3 6 B1,2, C, D, E1-6, F1-7, G1-3 3 E2,5	
IBIZA 3/5d	99/10-	6 C, G1,3	
LEON 5d	00/4-	3,8 E2,5 4,8 E2,5 6 A, B1,2, C, D, E1-6, F1-7, G1-3	
CORDOBA SX 2d	96/4-99/10	3 E2,5	</

# Pasklare Luidsprekers

Alle luidsprekers hieronder afgebeeld, zijn speciaal ontworpen om makkelijk te passen in de luidsprekeropeningen die reeds af fabriek in uw auto zijn aangebracht. In de meeste gevallen zijn geen aanpassingen nodig, met uitzondering (in sommige gevallen) van het gebruik van een afstandsring.

Deze pasklare luidsprekers zijn niet uitgerust met een rooster aangezien deze normaal gesproken deel uitmaken van het originele interieur van uw auto.



KFC-1729C   KFC-1719C   KFC-1329C   KFC-1319C

## Eenvoudige Aansluiting van Pasklare Luidsprekers

**EASY FIT**

In tegenstelling tot de voorgaande modellen, die maar over één connector beschikten, is de nieuwe conector van deze modellen geschikt voor directe aansluiting op 3 Europese automerken. Hiermee wordt de luidsprekeraansluiting verder vereenvoudigd en kunnen deze luidsprekers in meer auto's worden gebruikt.



KFC-1329C   KFC-1319C

## Nieuw Luidsprekermontageframe

De vorm van het frame is speciaal ontworpen voor installatie in auto's die slechts twee schroefgaten gebruiken (Renault Laguna/Megane). Voor installatie van de luidspreker met gerbuikmaking van 4 schroefgaten zijn speciale kunststof clips bijgeleverd. Hiermee kunnen positie, hoek en gatdiameter apart worden bepaald voor een optimale installatie.



### GEÏNTEGREERDE COMPONENT LUIDSPREKER SYSTEMEN

## KFC-P727EC

Geïntegreerd Luidspreker Systeem

EUROSIZE



ALFA ROMEO   CITROËN  
FIAT   LANCIA  
PEUGEOT   RENAULT

**PEAK POWER 160 w**  
**2 WAY COMPONENT**

## KFC-P523EC

Geïntegreerd Luidspreker Systeem



ALFA ROMEO   BMW  
CITROËN   HYUNDAI  
LADA   MERCEDES  
OPEL   PEUGEOT  
RENAULT   ROVER  
SEAT   VOLVO

**PEAK POWER 140 w**  
**2 WAY COMPONENT**

## KFC-P683C

2-wegs Geïntegreerd Luidspreker Systeem



CHRYSLER   FIAT  
FORD   MAZDA

**PEAK POWER 170 w**  
**2 WAY COMPONENT**

**6" X 8" LUIDSPREKERS**

**KFC-HQ688C**

2-Wegs Luidspreker Systeem



FORD MAZDA  
**PEAK POWER 220 w**  
**2 WAY 2 SPEAKERS**

**KFC-C6889ie**

3-Wegs Luidspreker Systeem



FORD MAZDA  
**PEAK POWER 240 w**  
**3 WAY 3 SPEAKERS**

**KFC-C6879ie**

2-Wegs Luidspreker Systeem



FORD MAZDA  
**PEAK POWER 220 w**  
**2 WAY 2 SPEAKERS**

**5" X 7" LUIDSPREKERS**

**KFC-5708C**

2-Wegs Luidspreker Systeem



FIAT FORD  
 MAZDA  
**PEAK POWER 140 w**  
**2 WAY 2 SPEAKERS**

**4" X 6" LUIDSPREKERS**

**KFC-PSR467C**

High Performance Flush Mount Luidspreker Systeem



NISSAN SEAT  
**PEAK POWER 100 w**  
**2 WAY 2 SPEAKERS**

**KFC-4625C**

2-Wegs Luidsprekersysteem



NISSAN SEAT  
 VW  
**PEAK POWER 60 w**  
**2 WAY 2 SPEAKERS**



170mm LUIDSPREKERS

**KFC-PSR177C**

High Performance Flush Mount Luidspreker Systeem

EUROSIZE



- |            |         |
|------------|---------|
| ALFA ROMEO | AUDI    |
| CHRYSLER   | CITROËN |
| DAEWOO     | FIAT    |
| HONDA      | LANCIA  |
| NISSAN     | OPEL    |
| PEUGEOT    | RENAULT |
| ROVER      | SEAT    |
| VOLVO      | VW      |

**PEAK POWER 200w**  
**2 WAY 2 SPEAKERS**

**KFC-C1739ie**

3-Wegs Flush Mount Luidspreker Systeem



- |            |         |
|------------|---------|
| ALFA ROMEO | AUDI    |
| CHRYSLER   | CITROËN |
| DAEWOO     | FIAT    |
| FORD       | HONDA   |
| LANCIA     | NISSAN  |
| PEUGEOT    | RENAULT |
| ROVER      | SAAB    |
| SEAT       | OPEL    |
| VOLVO      | VW      |

**PEAK POWER 170w**  
**3 WAY 3 SPEAKERS**

NIEUW

**KFC-1729C**

2-Wegs Flush Mount Luidspreker Systeem

EASY FIT



- |            |         |
|------------|---------|
| ALFA ROMEO | AUDI    |
| CHRYSLER   | CITROËN |
| DAEWOO     | FIAT    |
| FORD       | LANCIA  |
| MAZDA      | NISSAN  |
| PEUGEOT    | RENAULT |
| ROVER      | SAAB    |
| SEAT       | SKODA   |
| VOLVO      | VW      |

**PEAK POWER 160w**  
**2 WAY 2 SPEAKERS**

NIEUW

**KFC-1719C**

Dubbele Conus Flush Mount Luidspreker Systeem

EASY FIT



- |            |         |
|------------|---------|
| ALFA ROMEO | AUDI    |
| CHRYSLER   | CITROËN |
| DAEWOO     | FIAT    |
| FORD       | LANCIA  |
| MAZDA      | NISSAN  |
| PEUGEOT    | RENAULT |
| ROVER      | SAAB    |
| SEAT       | SKODA   |
| VOLVO      | VW      |

**PEAK POWER 160w**  
**Dual Cone**

130mm LUIDSPREKERS

**KFC-PSR137C**

High Performance Flush Mount Luidspreker Systeem



- |         |         |
|---------|---------|
| AUDI    | BMW     |
| CITROËN | DAEWOO  |
| HONDA   | LADA    |
| OPEL    | PEUGEOT |
| RENAULT | ROVER   |
| SEAT    | SKODA   |
| VOLVO   |         |

**PEAK POWER 160w**  
**2 WAY 2 SPEAKERS**

**KFC-C1339ie**

3-Wegs Flush Mount Luidspreker Systeem



- |            |         |
|------------|---------|
| ALFA ROMEO | AUDI    |
| BMW        | CITROËN |
| DAEWOO     | HONDA   |
| LADA       | OPEL    |
| PEUGEOT    | RENAULT |
| ROVER      | SEAT    |
| SKODA      | VOLVO   |

**PEAK POWER 140w**  
**3 WAY 3 SPEAKERS**

NIEUW

**KFC-1329C**

2-Wegs Flush Mount Luidspreker Systeem

EASY FIT



- |            |         |
|------------|---------|
| ALFA ROMEO | AUDI    |
| BMW        | CITROËN |
| DAEWOO     | HONDA   |
| LADA       | OPEL    |
| PEUGEOT    | RENAULT |
| ROVER      | SEAT    |
| SKODA      | VOLVO   |

**PEAK POWER 120w**  
**2 WAY 2 SPEAKERS**

NIEUW

**KFC-1319C**

Dubbele Conus Flush Mount Luidspreker Systeem

EASY FIT



- |            |         |
|------------|---------|
| ALFA ROMEO | AUDI    |
| BMW        | CITROËN |
| DAEWOO     | HONDA   |
| LADA       | OPEL    |
| PEUGEOT    | RENAULT |
| ROVER      | SEAT    |
| SKODA      | VOLVO   |

**PEAK POWER 120w**  
**Dual Cone**

## 100mm LUIDSPREKERS

### KFC-PSR108C

High Performance Flush Mount Luidspreker Systeem



CITROËN    DAEWOO  
FIAT        FORD  
HONDA     RENAULT  
SEAT        SUZUKI

**PEAK POWER 100 w**  
**2 WAY 2 SPEAKERS**

### KFC-PSR107C

High Performance Flush Mount Luidspreker Systeem



DAEWOO    MERCEDES  
SAAB        SEAT  
VOLVO      VW

**PEAK POWER 100 w**  
**2 WAY 2 SPEAKERS**

NIEUW

### KFC-1029C

2-Wegs Flush Mount Luidspreker Systeem



ALFA ROMEO    CITROËN  
DAEWOO        FIAT  
HONDA         LANCIA  
OPEL            PEUGEOT  
RENAULT       SAAB  
SEAT            SUZUKI  
TOYOTA

**PEAK POWER 100 w**  
**2 WAY 2 SPEAKERS**

NIEUW

### KFC-1019C

Dubbele Conus Flush Mount Luidspreker Systeem



ALFA ROMEO    CITROËN  
DAEWOO        FIAT  
HONDA         LANCIA  
OPEL            PEUGEOT  
RENAULT       SAAB  
SEAT            SUZUKI  
TOYOTA

**PEAK POWER 100 w**  
**Dual Cone**

### KFC-1022C

2-Wegs Luidspreker Systeem



DAEWOO    FIAT  
LANCIA     MAZDA  
MERCEDES   SAAB  
SEAT        VOLVO  
VW

**PEAK POWER 80 w**  
**2 WAY 2 SPEAKERS**

### KFC-1012C

Dubbele Conus Luidspreker Systeem



DAEWOO    FIAT  
LANCIA     MAZDA  
MERCEDES   SAAB  
SEAT        VOLVO  
VW

**PEAK POWER 80 w**  
**Dual Cone**

## 87mm LUIDSPREKERS

### KFC-820EC

Dashboard Luidspreker Systeem



FIAT  
**PEAK POWER 40 w**  
**2 WAY 2 SPEAKERS**

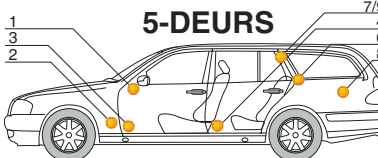
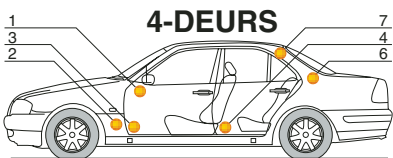
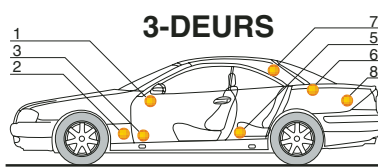
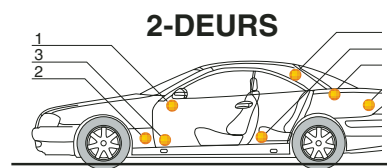
### KFC-835C

Dashboard Luidspreker Systeem



FIAT  
**PEAK POWER 40 w**  
**Dual Cone**

**POSITIETABEL PASKLARE LUIDSPREKERS**



**POSITIE**

- 1: DASHBOARD
- 2: KICK PANEL
- 3: VOORPORTIEREN
- 4: ACHTERPORTIEREN
- 5: ZIJPANEEL ACHTERSTOLEN
- 6: HOEDENPLANK
- 7: ZIJSTIJL ACHTER (C-STIJL)
- 8: ZIJPANEEL ACHTER
- 9: ANDERE POSITIE

**ALFA ROMEO**

Merk	Jaar	Positie	Component series	HQ-serie	3-weg	2-weg	Dubbele Conus
ALFA 145 3-deurs	94/4-00/10	3	KFC-P727EC* KFC-P726EC			KFC-1729C KFC-1719C	
		5	KFC-P523EC*		KFC-C1339ie	KFC-1329C KFC-1319C	
ALFA 146 5-deurs	94/9-00/10	3	KFC-P727EC* KFC-P726EC			KFC-1729C KFC-1719C	
ALFA 155 4-deurs	92/6-97/9	1		KFC-PSR108C		KFC-1029C KFC-1019C	
ALFA 156 4-deurs	97/9-	6	KFC-P727EC*	KFC-PSR177C		KFC-1729C KFC-1719C	
		3	KFC-P727EC*	KFC-PSR177C	KFC-C1739ie	KFC-1729C KFC-1719C	
		4	KFC-P727EC*	KFC-PSR177C	KFC-C1739ie	KFC-1729C KFC-1719C	

**AUDI**

Merk	Jaar	Positie	Component series	HQ-serie	3-weg	2-weg	Dubbele Conus
A3 3-deurs	96/10-03/6	3*1	KFC-523EC*		KFC-C1339ie	KFC-1329C KFC-1319C	
A3 5-deurs	99/7-03/6	5*4	KFC-P727EC*	KFC-PSR177C	KFC-C1739ie	KFC-1729C KFC-1719C	
		3*1	KFC-523EC*		KFC-C1339ie	KFC-1329C KFC-1319C	
A4 4/5-deurs	95/9-01/10	4*4	KFC-P727EC*	KFC-PSR177C	KFC-C1739ie	KFC-1729C KFC-1719C	
		3*2	KFC-523EC*	KFC-PSR137C	KFC-C1339ie	KFC-1329C KFC-1319C	
A6 4-deurs	97/7-	6*3	KFC-P727EC*	KFC-PSR177C	KFC-C1739ie	KFC-1729C KFC-1719C	
		3	KFC-P727EC*	KFC-PSR177C	KFC-C1739ie	KFC-1729C KFC-1719C	
A8 4-deurs	94/8-99/5	4	KFC-P727EC*	KFC-PSR177C	KFC-C1739ie	KFC-1729C KFC-1719C	
		6	KFC-P727EC*	KFC-PSR177C	KFC-C1739ie	KFC-1729C KFC-1719C	
TT 3-deurs	98/10-	3	KFC-P727EC*	KFC-PSR177C	KFC-C1739ie	KFC-1729C KFC-1719C	
		5*3	KFC-P727EC*	KFC-PSR177C	KFC-C1739ie	KFC-1729C KFC-1719C	

**BMW**

Merk	Jaar	Positie	Component series	HQ-serie	3-weg	2-weg	Dubbele Conus
3-SERIES 4-deurs	91/12-98/4	2	KFC-P523EC*	KFC-PSR137C	KFC-C1339ie	KFC-1329C KFC-1319C	
3-SERIES COMPACT 3-deurs	94/3-00/10	2	KFC-P523EC*	KFC-PSR137C	KFC-C1339ie	KFC-1329C KFC-1319C	
5-SERIES 4-deurs	88/1-95/12	2	KFC-P523EC*			KFC-1329C KFC-1319C	
		6	KFC-P523EC*			KFC-1329C KFC-1319C	
5-SERIES 4-deurs	96/1-	3	KFC-P523EC*		KFC-C1339ie	KFC-1329C KFC-1319C	
		6	KFC-P523EC*		KFC-C1339ie	KFC-1329C KFC-1319C	
Z3 2-deurs	96/3-03/5	2	KFC-P523EC*	KFC-PSR137C	KFC-C1339ie	KFC-1329C KFC-1319C	

**CHRYSLER**

Merk	Jaar	Positie	Component series	HQ-serie	3-weg	2-weg	Dubbele Conus
NEON 4-deurs	94/9-	3	KFC-P727EC*	KFC-PSR177C	KFC-C1739ie	KFC-1729C KFC-1719C	
PT CRUISER 5-deurs	00/7-	3	KFC-P727EC*		KFC-C1739ie	KFC-1729C KFC-1719C	
		7	KFC-P683C*	KFC-H0688C	KFC-C6889ie	KFC-C6879ie	
					KFC-6808C	KFC-5708C	

**CITROËN**

Merk	Jaar	Positie	Component series	HQ-serie	3-weg	2-weg	Dubbele Conus
AX First 3-deurs	91/8-98/12	5	KFC-P523EC*			KFC-1329C KFC-1319C	
AX 5-deurs	91/8-98/12	3	KFC-P523EC*		KFC-C1339ie	KFC-1329C KFC-1319C	
SAXO 3-deurs	96/5-	3	KFC-P523EC*		KFC-C1339ie	KFC-1329C KFC-1319C	
		5		KFC-PSR108C		KFC-1029C KFC-1019C	
SAXO 5-deurs	96/5-	3	KFC-P523EC*		KFC-C1339ie	KFC-1329C KFC-1319C	
		4		KFC-PSR108C		KFC-1029C KFC-1019C	
XSARA 3-deurs	97/9-	1	KFC-727EC KFC-P726EC				
		3	KFC-727EC KFC-P726EC	KFC-PSR177C	KFC-C1739ie	KFC-1729C KFC-1719C	
XSARA 5-deurs	97/9-	1	KFC-727EC KFC-P726EC				
		3	KFC-727EC KFC-P726EC	KFC-PSR177C	KFC-C1739ie	KFC-1729C KFC-1719C	
		4	KFC-P523EC*	KFC-PSR137C	KFC-C1339ie	KFC-1329C KFC-1319C	
XANTIA 5-deurs / Stationwagon	92/3-01/9	1	KFC-727EC KFC-P726EC				
		3	KFC-727EC KFC-P726EC	KFC-PSR177C	KFC-C1739ie	KFC-1729C KFC-1719C	
		4	KFC-P523EC*	KFC-PSR137C	KFC-C1339ie	KFC-1329C KFC-1319C	
EVASION 5-deurs	94/3-01/9	1	KFC-727EC KFC-P726EC				
		3	KFC-727EC KFC-P726EC	KFC-PSR177C	KFC-C1739ie	KFC-1729C KFC-1719C	
		5		KFC-PSR177C	KFC-C1739ie	KFC-1729C KFC-1719C	

**DAEWOO**

Merk	Jaar	Positie	Component series	HQ-serie	3-weg	2-weg	Dubbele Conus
MATIZ 5-deurs	98/7-	3		KFC-PSR107C		KFC-1022C KFC-1012C	
LANOS 3-deurs	97/10-	3		KFC-PSR108C		KFC-1029C KFC-1019C	
LANOS 4-deurs	97/10-	3				KFC-1029C KFC-1019C	
LANOS 5-deurs	97/10-	3				KFC-1029C KFC-1019C	
NUBIRA Stationwagon 5-deurs	97/8-	8	KFC-P523EC*	KFC-PSR137C	KFC-C1339ie	KFC-1329C KFC-1319C	
LEGANZA 4-deurs	97/10-	3	KFC-P727EC*	KFC-PSR177C	KFC-C1739ie	KFC-1729C KFC-1719C	

**FIAT**

Merk	Jaar	Positie	Component series	HQ-serie	3-weg	2-weg	Dubbele Conus
500/CINQUECENTO 3-deurs	92/4-98/3	1				KFC-1029C KFC-1019C	
PUNTO 3-deurs	93/12-99/9	1				KFC-820EC	
		8		KFC-PSR108C		KFC-1029C KFC-1019C	
PUNTO 3/5-deurs	99/9-	3	KFC-P727EC*			KFC-1729C KFC-1719C	
SIENA HL 1.6L 4-deurs	97/7-	3	KFC-P727EC*			KFC-1729C KFC-1719C	
		6	KFC-P727EC*			KFC-1729C KFC-1719C	
MULTIPLA 5-deurs	99/2-	3	KFC-P727EC*			KFC-C1739ie KFC-1729C KFC-1719C	
		4	KFC-P683C*	KFC-H0688C	KFC-6808C	KFC-5708C	
ULYSSE 5-deurs	94/3-02/9	1	KFC-727EC KFC-P726EC				
		3	KFC-727EC KFC-P726EC	KFC-PSR177C	KFC-C1739ie	KFC-1729C KFC-1719C	
		5		KFC-PSR177C	KFC-C1739ie	KFC-1729C KFC-1719C	

**FORD**

Merk	Jaar	Positie	Component series	HQ-serie	3-weg	2-weg	Dubbele Conus
FIESTA '02 5-deurs	01/9-	3	KFC-P683C*	KFC-H0688C	KFC-C6889ie	KFC-C6879ie	
		4	KFC-P683C*	KFC-H0688C	KFC-6808C	KFC-5708C	
FUSION MPV	02/10-	3	KFC-P683C*	KFC-H0688C	KFC-C6889ie	KFC-C6879ie	
		4	KFC-P683C*	KFC-H0688C	KFC-6808C	KFC-5708C	
FOCUS 5-deurs	98/10-	3	KFC-P683C*	KFC-H0688C	KFC-C6889ie	KFC-C6879ie	
		4	KFC-P683C*	KFC-H0688C	KFC-6808C	KFC-5708C	
MONDEO 4-deurs	96/10-00/11	3	KFC-P683C*	KFC-H0688C	KFC-C6889ie	KFC-C6879ie	
		4	KFC-P683C*	KFC-H0688C	KFC-6808C	KFC-5708C	
MONDEO 5-deurs	00/9-	3	KFC-P683C*	KFC-H0688C	KFC-C6889ie	KFC-C6879ie	
		4	KFC-P683C*	KFC-H0688C	KFC-6808C	KFC-5708C	
MONDEO stationwagon 5-deurs	96/10-00/11	3	KFC-P683C*	KFC-H0688C	KFC-C6889ie	KFC-C6879ie	
		4	KFC-P683C*	KFC-H0688C	KFC-6808C	KFC-5708C	
MONDEO hatchback 5-deurs	96/10-00/11	3	KFC-P683C*	KFC-H0688C	KFC-C6889ie	KFC-C6879ie	
		4	KFC-P683C*	KFC-H0688C	KFC-6808C	KFC-5708C	
GALAXY MPV	95/5-00/7	3	KFC-P727EC*		KFC-C1739ie	KFC-1729C KFC-1719C	
		4	KFC-P727EC*			KFC-1729C KFC-1719C	
COUGAR 2-deurs	98/10-	3	KFC-P683C*	KFC-H0688C	KFC-C6889ie	KFC-C6879ie	
		4	KFC-P683C*	KFC-H0688C	KFC-6808C	KFC-5708C	

Note: KFC-P727EC\* & KFC-P523EC\* monte de tweeter in het paneel.

## HONDA

Merk	Jaar	Positie	Component series	HQ-serie	3-weg	2-weg	Dubbele Conus
CIVIC CRX VTI 3-deurs	91/9-97/12	3		KFC-PSR108C		KFC-1029C	KFC-1019C
CIVIC 5-deurs	96/1-01/5	8	KFC-P523EC*	KFC-PSR137C	KFC-C1339ie	KFC-1329C	KFC-1319C

## LADA

Merk	Jaar	Positie	Component series	HQ-serie	3-weg	2-weg	Dubbele Conus
2104 5-deurs	-	8	KFC-P523EC*	KFC-PSR137C	KFC-C1339ie	KFC-1329C	KFC-1319C
2110 4-deurs	97/4-	3	KFC-P523EC*			KFC-1329C	KFC-1319C
21099 4-deurs	93-95	6	KFC-P523EC*	KFC-PSR137C	KFC-C1339ie	KFC-1329C	KFC-1319C
2108/21083 3-deurs	95-	8	KFC-P523EC*	KFC-PSR137C	KFC-C1339ie	KFC-1329C	KFC-1319C
NIVA 3-deurs	93-	8	KFC-P523EC	KFC-PSR137C	KFC-C1339ie	KFC-1329C	KFC-1319C

## LANCIA

Merk	Jaar	Positie	Component series	HQ-serie	3-weg	2-weg	Dubbele Conus
Y10 3-deurs	85/6-92/9	3				KFC-1029C	KFC-1019C
Y'YPSILON' 3-deurs	96/1-	3	KFC-P727EC* KFC-P723EC	KFC-PSR177C	KFC-C1739ie	KFC-1729C	KFC-1719C
DEDRA 5-deurs	94/9-99/7	1				KFC-1029C	KFC-1019C
		9		KFC-PSR177C	KFC-C1739ie	KFC-1729C	KFC-1719C
Z(ZETA) 5-deurs	94/3-	1	KFC-P727EC KFC-P726EC				
		3	KFC-P727EC KFC-P726EC	KFC-PSR177C	KFC-C1739ie	KFC-1729C	KFC-1719C
		5		KFC-PSR177C	KFC-C1739ie	KFC-1729C	KFC-1719C

## MAZDA

Merk	Jaar	Positie	Component series	HQ-serie	3-weg	2-weg	Dubbele Conus
323 4-deurs	89/9-94/1	1				KFC-1022C	KFC-1012C
	98/8-	4	KFC-P727EC*			KFC-1729C	KFC-1719C
323 Fastbreak 5-deurs	98/8-	3	KFC-P683C*	KFC-H0688C	KFC-C6889ie	KFC-C6879ie	
		1			KFC-6808C	KFC-5708C	
		4	KFC-P727EC*			KFC-1729C	KFC-1719C
626 4-deurs	92/1-98/9	3	KFC-P683C*	KFC-H0688C	KFC-C6889ie	KFC-C6879ie	
		6	KFC-P683C*	KFC-H0688C	KFC-C6889ie	KFC-C6879ie	
		3	KFC-P683C*	KFC-H0688C	KFC-6808C	KFC-5708C	
	98/9-02/5	3	KFC-P683C*	KFC-H0688C	KFC-C6889ie	KFC-C6879ie	
		4	KFC-P683C*	KFC-H0688C	KFC-6808C	KFC-5708C	
626 5-deurs	92/1-98/9	3	KFC-P683C*	KFC-H0688C	KFC-C6889ie	KFC-C6879ie	
		8	KFC-P683C*	KFC-H0688C	KFC-6808C	KFC-5708C	
626 Hatchback 5-deurs	98/9-02/5	3	KFC-P683C*	KFC-H0688C	KFC-C6889ie	KFC-C6879ie	
		4	KFC-P683C*	KFC-H0688C	KFC-6808C	KFC-5708C	
626 Stationwagon 5-deurs	98/9-	3	KFC-P683C*	KFC-H0688C	KFC-C6889ie	KFC-C6879ie	
		4	KFC-P683C*	KFC-H0688C	KFC-6808C	KFC-5708C	
DEMIO MPV 5-deurs	98/8-	3	KFC-P727EC*			KFC-1729C	KFC-1719C
		4	KFC-P727EC*			KFC-1729C	KFC-1719C

## MERCEDES

Merk	Jaar	Positie	Component series	HQ-serie	3-weg	2-weg	Dubbele Conus
C-CLASS 4-deurs	93/8-00/10	3	KFC-P724EC				
VITO/V-CLASS MPV	96/9-	1		KFC-PSR107C		KFC-1022C	KFC-1012C

## MITSUBISHI

Merk	Jaar	Positie	Component series	HQ-serie	3-weg	2-weg	Dubbele Conus
CARISMA 5-deurs	00/10-	1				KFC-1029C	KFC-1019C
						KFC-1022C	KFC-1012C

## NISSAN

Merk	Jaar	Positie	Component series	HQ-serie	3-weg	2-weg	Dubbele Conus
ALMERA 4-deurs	95/10-	6	KFC-P727EC*	KFC-PSR177C	KFC-C1739ie	KFC-1729C	KFC-1719C
PRIMERA 4-deurs	91/9-96/9	3		KFC-PSR467C		KFC-4625C	KFC-465E
		6	KFC-P727EC*	KFC-PSR177C	KFC-C1739ie	KFC-1729C	KFC-1719C
TERRANO II 3-deurs	94/8-	5		KFC-PSR467C			

## OPEL

Merk	Jaar	Positie	Component series	HQ-serie	3-weg	2-weg	Dubbele Conus
CORSA 3-deurs	82/10-90/8	8					
	93/4-00/10	3 <sup>15</sup>	KFC-P523EC*		KFC-PSR137C	KFC-C1339ie	KFC-1029C KFC-1329C KFC-1319C
	00/10-	3	KFC-P727EC				
MERIVA 5-deurs	03/05-	3 <sup>15</sup>	KFC-P523EC*		KFC-PSR137C	KFC-C1339ie	KFC-1329C KFC-1319C
		4 <sup>15</sup>	KFC-P523EC		KFC-PSR137C	KFC-C1339ie	KFC-1329C KFC-1319C
ASTRA 5-deurs	91/10-98/3	8	KFC-P523EC*		KFC-PSR137C	KFC-C1339ie	KFC-1329C KFC-1319C
ASTRA II 2/3/4/5-deurs	98/4-	3	KFC-P725EC*				
ZAFIRA 5-deurs	99/5-	3	KFC-P725EC				
VECTRA 4-deurs	93/1-95/11	3	KFC-P725EC				
	95/11-02/3	3	KFC-P725EC				
	02/5-	4	KFC-P725EC*				
VECTRA 5-deurs	95/11-02/3	3	KFC-P725EC				
VECTRA Stationwagon 5-deurs	96/11-02/3	3	KFC-P725EC				
CALIBRA 3-deurs	90/8-97/7	3	KFC-P725EC				
FRONTERA 3/5-deurs	91/6-	1				KFC-1029C	KFC-1019C
OMEGA 4-deurs	94/4-	3	KFC-P725EC				

## PEUGEOT

Merk	Jaar	Positie	Component series	HQ-serie	3-weg	2-weg	Dubbele Conus
106 XN/XR 3-deurs	91/10-	3	KFC-523EC*	KFC-PSR137C	KFC-C1339ie	KFC-1329C	KFC-1319C
205 XL 3-deurs	83/9-98/8	3	KFC-523EC*			KFC-1329C	KFC-1319C
206 3-deurs	98/9-	3	KFC-P727EC*			KFC-C1739ie	KFC-1729C KFC-1719C
		5	KFC-523EC*	KFC-PSR137C	KFC-C1339ie	KFC-1329C	KFC-1319C
206 5-deurs	98/9-	3	KFC-P727EC*			KFC-C1739ie	KFC-1729C KFC-1719C
		4	KFC-523EC*	KFC-PSR137C	KFC-C1339ie	KFC-1329C	KFC-1319C
206 SW 5-deurs	02/1-	3	KFC-P727EC*			KFC-1729C	KFC-1719C
		4		KFC-PSR137C	KFC-C1339ie	KFC-1329C	KFC-1319C
206 CC 2-deurs	01/1-	3				KFC-1729C	KFC-1719C
		5		KFC-PSR107C		KFC-1022C	KFC-1012C
306 CABRIO 2-deurs	97/3-02/2	3	KFC-P727EC*			KFC-1729C	KFC-1719C
306 3-deurs	93/1-97/3	3	KFC-P727EC*			KFC-1729C	KFC-1719C
	97/3-	3	KFC-P727EC*			KFC-1729C	KFC-1719C
306 SEDAN 4-deurs	97/3-02/2	3	KFC-P727EC*			KFC-1729C	KFC-1719C
306 5-deurs	97/3-00/2	3	KFC-P727EC*			KFC-1729C	KFC-1719C
306 Stationwagon 5-deurs	97/3-00/2	3	KFC-P727EC*			KFC-1729C	KFC-1719C
307 SW 5-deurs	02/3-	1	KFC-P726EC				
		3	KFC-P726EC	KFC-PSR177C	KFC-C1739ie	KFC-1729C	KFC-1719C
405 4/5-deurs Stationwagon	92/6-95/9	1	KFC-P727EC	KFC-P726EC			
		3	KFC-P727EC	KFC-P726EC		KFC-1729C	KFC-1719C
406 2/4/5-deurs Stationwagon	95/9-	1	KFC-P727EC	KFC-P726EC			
		3	KFC-P727EC	KFC-P726EC	KFC-PSR177C	KFC-C1739ie	KFC-1729C KFC-1719C
605 4-deurs	89/9-99/9	3		KFC-PSR177C	KFC-C1739ie	KFC-1729C	KFC-1719C
806 5-deurs	94/3-02/8	1	KFC-P727EC	KFC-P726EC			
		3	KFC-P727EC	KFC-P726EC	KFC-PSR177C	KFC-C1739ie	KFC-1729C KFC-1719C
		5	KFC-P727EC*	KFC-PSR177C	KFC-C1739ie	KFC-1729C	KFC-1719C

## RENAULT

Merk	Jaar	Positie	Component series	HQ-serie	3-weg	2-weg	Dubbele Conus
TWINGO 3-deurs	93/10-98/10	1 <sup>16</sup>		KFC-PSR108C		KFC-1029C	KFC-1019C
CLIO 3-deurs	90/5-98/2	1				KFC-1029C	KFC-1019C
		8		KFC-PSR108C		KFC-1029C	KFC-1019C
CLIO RT 1.4 5-deurs	90/5-98/2	1				KFC-1029C	KFC-1019C
		8		KFC-PSR108C		KFC-1029C	KFC-1019C
CLIO II 3-deurs	98/2-	3	KFC-P523EC*	KFC-PSR137C	KFC-C1339ie	KFC-1329C	KFC-1319C
		5	KFC-P523EC*	KFC-PSR137C	KFC-C1339ie	KFC-1329C	KFC-1319C
CLIO II 5-door	98/2-	3	KFC-P523EC*	KFC-PSR137C	KFC-C1339ie	KFC-1329C	KFC-1319C
KANGOO 3/4/5MPV	97/11-	1		KFC-PSR108C		KFC-1029C	KFC-1019C
		8		KFC-PSR108C		KFC-1029C	KFC-1019C
MÉGANÉ Cabrio 2-deurs	96/1-	3	KFC-P727EC KFC-P523EC	KFC-P726EC	KFC-PSR177C	KFC-C1739ie	KFC-1729C KFC-1319C
		3	KFC-P727EC KFC-P523EC	KFC-P726EC	KFC-PSR137C	KFC-C1339ie	KFC-1329C KFC-1319C
MÉGANÉ 3-deurs	96/1-02/10	1	KFC-P727EC	KFC-P726EC	KFC-PSR177C	KFC-C1739ie	KFC-1729C KFC-1719C
		3	KFC-P727EC	KFC-P726EC	KFC-PSR137C	KFC-C1339ie	KFC-1329C KFC-1319C
		6	KFC-P523EC*	KFC-PSR137C	KFC-C1339ie	KFC-1329C	KFC-1319C
	02/10-	3				KFC-1329C	KFC-1319C
		5		KFC-PSR137C	KFC-C1339ie	KFC-1329C	KFC-1319C
MÉGANÉ Power window 5-deurs	96/1-02/10	1	KFC-P727EC	KFC-P726EC	KFC-PSR177C	KFC-C1739ie	KFC-1729C KFC-1719C
		3	KFC-P727EC	KFC-P726EC	KFC-PSR137C	KFC-C1339ie	KFC-1329C KFC-1319C
		8	KFC-P523EC*	KFC-PSR137C	KFC-C1339ie	KFC-1329C	KFC-1319C
	02/10-	3				KFC-1329C	KFC-1319C
		4		KFC-PSR137C	KFC-C1339ie	KFC-1329C	KFC-1319C
MÉGANÉ Manual window 5-deurs	96/1-02/10	8	KFC-P523EC*	KFC-PSR137C	KFC-C1339ie	KFC-1329C	KFC-1319C
MÉGANÉ CLASSIC 4-deurs	96/10-02/10	1	KFC-P727EC	KFC-P726EC			
		3	KFC-P727EC	KFC-P726EC	KFC-PSR177C	KFC-C1739ie	KFC-1729C KFC-1719C
			KFC-P523EC	KFC-PSR137C	KFC-C1339ie	KFC-1329C	KFC-1319C

Note: KFC-P727EC\* & KFC-P523EC\* monteer de tweeter in het paneel.



**POSITIETABEL PASKLARE LUIDSPREKERS**

**RENAULT**

Merk	Jaar	Positie	Component series	HQ-serie	3-weg	2-weg	Dubbele Conus	
MEGANE SCENIC 5-deurs MPV	96/9-	3	KFC-P523EC	KFC-PSR137C	KFC-C1339ie	KFC-1329C	KFC-1319C	
		8	KFC-P523EC*	KFC-PSR137C	KFC-C1339ie	KFC-1329C	KFC-1319C	
LAGUNA 5-deurs	94/1-01/3	1	KFC-P727EC	KFC-P726EC				
		3	KFC-P727EC	KFC-P726EC	KFC-PSR177C	KFC-C1739ie	KFC-1729C	KFC-1719C
	8*7	KFC-P727EC*		KFC-PSR177C	KFC-C1739ie	KFC-1729C	KFC-1719C	
	01/3-	3		KFC-PSR137C	KFC-C1339ie	KFC-1329C	KFC-1319C	
		4		KFC-PSR137C	KFC-C1339ie	KFC-1329C	KFC-1319C	
LAGUNA 5-deurs Stationwagon	94/1-01/3	1	KFC-P727EC	KFC-P726EC				
		3	KFC-P727EC	KFC-P726EC	KFC-PSR177C	KFC-C1739ie	KFC-1729C	KFC-1719C
ESPACE 5-deurs	91/5-97/1	1	KFC-P727EC	KFC-P726EC	KFC-PSR177C	KFC-C1739ie	KFC-1729C	KFC-1719C
		7	KFC-P727EC*		KFC-PSR177C	KFC-C1739ie	KFC-1729C	KFC-1719C
	97/1-	4	KFC-P727EC*		KFC-PSR177C	KFC-C1739ie	KFC-1729C	KFC-1719C
SAFRANE 5-deurs	92/3-96/7	1	KFC-P727EC	KFC-P726EC				
		3	KFC-P727EC	KFC-P726EC	KFC-PSR177C	KFC-C1739ie	KFC-1729C	KFC-1719C
		4		KFC-PSR177C	KFC-C1739ie	KFC-1729C	KFC-1719C	

**ROVER**

Merk	Jaar	Positie	Component series	HQ-serie	3-weg	2-weg	Dubbele Conus	
200 5-deurs	89/8-99/12	3	KFC-P727EC*		KFC-PSR177C	KFC-C1739ie	KFC-1729C	KFC-1719C
		8	KFC-P523EC*		KFC-PSR137C	KFC-C1339ie	KFC-1329C	KFC-1319C

**SAAB**

Merk	Jaar	Positie	Component series	HQ-serie	3-weg	2-weg	Dubbele Conus	
9-5 5-deurs	99/2-	3	KFC-P727EC*		KFC-PSR177C	KFC-C1739ie	KFC-1729C	KFC-1719C
900 3-deurs	94/1-98/2	1				KFC-87E	KFC-835C	

**SEAT**

Merk	Jaar	Positie	Component series	HQ-serie	3-weg	2-weg	Dubbele Conus	
AROSA 3-deurs	97/5-	1	KFC-P723EC	KFC-PSR107C		KFC-1022C	KFC-1012C	
		3*9	KFC-P727EC*		KFC-PSR177C	KFC-C1739ie	KFC-1729C	KFC-1719C
IBIZA 5-deurs	89/1-93/4	3	KFC-P523EC*		KFC-PSR137C	KFC-C1339ie	KFC-1329C	KFC-1319C
				KFC-PSR108C		KFC-1029C	KFC-1019C	
		8		KFC-PSR467C		KFC-4625C	KFC-466E	
IBIZA 3/5-deurs	93/5-99/10	1	KFC-P723EC	KFC-PSR107C		KFC-1022C	KFC-1012C	
		3	KFC-P727EC*	KFC-P723EC	KFC-PSR177C	KFC-C1739ie	KFC-1729C	KFC-1719C
		8		KFC-PSR467C		KFC-4625C	KFC-466E	
	99/10-	3*8		KFC-PSR177C	KFC-C1739ie	KFC-1729C	KFC-1719C	
LEON 5-deurs	00/4-	4*8	KFC-P727EC		KFC-PSR177C	KFC-C1739ie	KFC-1729C	KFC-1719C
CORDOBA SX 2-deurs	96/4-99/10	1	KFC-P723EC	KFC-PSR107C		KFC-1022C	KFC-1012C	
		3	KFC-P727EC*	KFC-P723EC	KFC-PSR177C	KFC-C1739ie	KFC-1729C	KFC-1719C
		6		KFC-4625C				
CORDOBA 4-deurs	93/12-99/10	1	KFC-P723EC	KFC-PSR107C		KFC-1022C	KFC-1012C	
		3	KFC-P727EC*	KFC-P723EC	KFC-PSR177C	KFC-C1739ie	KFC-1729C	KFC-1719C
		6		KFC-4625C				
	99/10-	6		KFC-PSR467C		KFC-4625C	KFC-466E	
CORDOBA VARIANT 5-deurs	97/11-99/10	1	KFC-P723EC					
		3	KFC-P727EC*	KFC-P723EC	KFC-PSR177C	KFC-C1739ie	KFC-1729C	KFC-1719C
TOLEDO 5-deurs	91/5-99/2	1				KFC-835C		
		8		KFC-PSR467C		KFC-4625C	KFC-466E	
TOLEDO 4-deurs	99/2-	3*9	KFC-P727EC	KFC-PSR177C	KFC-C1739ie	KFC-1729C	KFC-1719C	
		4*9	KFC-P727EC		KFC-PSR177C	KFC-C1739ie	KFC-1729C	KFC-1719C
ALHAMBRA MPV	95/5-	3	KFC-P727EC*			KFC-C1739ie	KFC-1729C	KFC-1719C
		4	KFC-P727EC*				KFC-1729C	KFC-1719C

**SKODA**

Merk	Jaar	Positie	Component series	HQ-serie	3-weg	2-weg	Dubbele Conus
FELICIA 5-deurs	95/2-98/3	3	KFC-P523EC*		KFC-C1339ie	KFC-1329C	KFC-1319C
OCTAVIA 5-deurs	97/2-	3	KFC-P727EC*			KFC-1729C	KFC-1719C
		8	KFC-523EC*	KFC-PSR137C	KFC-C1339ie	KFC-1329C	KFC-1319C

**SUZUKI**

Merk	Jaar	Positie	Component series	HQ-serie	3-weg	2-weg	Dubbele Conus	
SWIFT CABRIO 2-deurs	92/1-	1			KFC-PSR108C		KFC-1029C	KFC-1019C
		9			KFC-PSR108C		KFC-1029C	KFC-1019C
SWIFT 3/5-deurs	91/12-	1			KFC-PSR108C		KFC-1029C	KFC-1019C

**VOLVO**

Merk	Jaar	Positie	Component series	HQ-serie	3-weg	2-weg	Dubbele Conus		
S40 4-deurs	96/3-	1			KFC-PSR107C		KFC-1022C	KFC-1012C	
		3	KFC-P523EC*			KFC-C1339ie	KFC-1329C	KFC-1319C	
		6	KFC-P523EC*		KFC-PSR137C	KFC-C1339ie	KFC-1329C	KFC-1319C	
V40 4-deurs	96/3-	1			KFC-PSR107C		KFC-1022C	KFC-1012C	
		3	KFC-P523EC*			KFC-C1339ie	KFC-1329C	KFC-1319C	
			7	KFC-P523EC*			KFC-C1339ie	KFC-1329C	KFC-1319C
			7	KFC-P523EC*			KFC-C1339ie	KFC-1329C	KFC-1319C

**VW**

Merk	Jaar	Positie	Component series	HQ-serie	3-weg	2-weg	Dubbele Conus	
LUPO 3-deurs	98/10-	3*9	KFC-P727EC*		KFC-PSR177C	KFC-C1739ie	KFC-1729C	KFC-1719C
POLO 3/5-deurs	94/10-99/11	1			KFC-PSR107C		KFC-1022C	KFC-1012C
		3	KFC-P727EC*	KFC-P723EC	KFC-PSR177C	KFC-C1739ie	KFC-1729C	KFC-1719C
POLO VARIANT 5-deurs	97/11-	1	KFC-P723EC					
		3	KFC-P727EC*	KFC-P723EC	KFC-PSR177C	KFC-C1739ie	KFC-1729C	KFC-1719C
POLO CLASSIC 4-deurs	96/3-02/1	1	KFC-P723EC	KFC-PSR107C		KFC-1022C	KFC-1012C	
		3	KFC-P727EC*	KFC-P723EC	KFC-PSR177C	KFC-C1739ie	KFC-1729C	KFC-1719C
			6				KFC-4625C	
			6					
POLO 3-deurs	99/11-02/1	3	KFC-P727EC		KFC-PSR177C	KFC-C1739ie	KFC-1729C	KFC-1719C
		01/12-	3*9			KFC-PSR177C	KFC-C1739ie	KFC-1729C
GOLF III CABRIO 2-deurs	93/9-	1	KFC-P723EC		KFC-PSR107C		KFC-1022C	KFC-1012C
		3	KFC-P727EC*	KFC-P723EC	KFC-PSR177C	KFC-C1739ie	KFC-1729C	KFC-1719C
GOLF IV 3-deurs	97/9-03/12	3*8	KFC-P727EC		KFC-PSR177C	KFC-C1739ie	KFC-1729C	KFC-1719C
GOLF IV 5-deurs	97/9-03/12	3*8	KFC-P727EC		KFC-PSR177C	KFC-C1739ie	KFC-1729C	KFC-1719C
		4*8	KFC-P727EC		KFC-PSR177C	KFC-C1739ie	KFC-1729C	KFC-1719C
GOLF IV VARIANT 5-deurs	99/7-	3*8	KFC-P727EC		KFC-PSR177C	KFC-C1739ie	KFC-1729C	KFC-1719C
		4*8	KFC-P727EC		KFC-PSR177C	KFC-C1739ie	KFC-1729C	KFC-1719C
GOLF V 4-deurs	03/12-	4*9			KFC-PSR177C	KFC-C1739ie	KFC-1729C	KFC-1719C
			4*8	KFC-P727EC		KFC-PSR177C	KFC-C1739ie	KFC-1729C
BORA 4-deurs	98/11-	3*8	KFC-P727EC		KFC-PSR177C	KFC-C1739ie	KFC-1729C	KFC-1719C
		4*8	KFC-P727EC		KFC-PSR177C	KFC-C1739ie	KFC-1729C	KFC-1719C
BORA VARIANT 5-deurs	99/7-	3*8	KFC-P727EC		KFC-PSR177C	KFC-C1739ie	KFC-1729C	KFC-1719C
		4*8	KFC-P727EC		KFC-PSR177C	KFC-C1739ie	KFC-1729C	KFC-1719C
BEETLE 3-deurs	98/11-	3*9	KFC-P727EC		KFC-PSR177C	KFC-C1739ie	KFC-1729C	KFC-1719C
		5*8	KFC-P727EC*		KFC-PSR177C	KFC-C1739ie	KFC-1729C	KFC-1719C
PASSAT 4-deurs	88/4-93/9	1			KFC-PSR107C		KFC-1022C	KFC-1012C
		93/9-96/10	1			KFC-PSR107C		KFC-1022C
	96/7-00/11	3*8	KFC-P727EC		KFC-PSR177C	KFC-C1739ie	KFC-1729C	KFC-1719C
		4*8	KFC-P727EC		KFC-PSR177C	KFC-C1739ie	KFC-1729C	KFC-1719C
	00/11-	3*8	KFC-P727EC		KFC-PSR177C	KFC-C1739ie	KFC-1729C	KFC-1719C
		4*8	KFC-P727EC		KFC-PSR177C	KFC-C1739ie	KFC-1729C	KFC-1719C
PASSAT VARIANT 5-deurs	97/6-00/11	3*8	KFC-P727EC		KFC-PSR177C	KFC-C1739ie	KFC-1729C	KFC-1719C
		4*8	KFC-P727EC		KFC-PSR177C	KFC-C1739ie	KFC-1729C	KFC-1719C
	00/11-	3*8	KFC-P727EC		KFC-PSR177C	KFC-C1739ie	KFC-1729C	KFC-1719C
		4*8	KFC-P727EC		KFC-PSR177C	KFC-C1739ie	KFC-1729C	KFC-1719C
TOURAN 5-deurs/MPV	03/10/	4*9	KFC-P727EC		KFC-PSR177C	KFC-C1739ie	KFC-1729C	KFC-1719C
			4*9	KFC-P727EC*			KFC-C1739ie	KFC-1729C
SHARAN MPV	95/5-00/7	3	KFC-P727EC*			KFC-C1739ie	KFC-1729C	KFC-1719C
		4	KFC-P727EC*				KFC-1729C	KFC-1719C
	00/7-	3	KFC-P727EC				KFC-1729C	KFC-1719C
		4	KFC-P727EC				KFC-1729C	KFC-1719C

Note: KFC-P727EC\* & KFC-P523EC\* monter de tweeter in het paneel.

**KENWOOD**  
Originele  
Afstandsringen

